



PUCMM

Pontificia Universidad Católica
Madre y Maestra

Centro de Estudios P. Alemán, S.J.

HT UEH DO

Unidad de Estudios de Haití

CUADERNOS DE DIÁLOGO Y DISCUSIONES

**Balanza comercial superavitaria de bienes de
República Dominicana con la República de Haití en
los primeros nueve meses de
2019, 2020 y 2021**

**Luis H. Vargas
Investigador
Unidad de Estudios Haitianos -UEH-**

**Año 1- No. 3
25 de noviembre de 2021
Santo Domingo, República Dominicana**



Noviembre 2021 Año 1, Num. 3, Edición digital

Publicación de la Unidad de Estudios de Haití, UEH, del Centro de Estudios P. Alemán, PUCMM, Santo Domingo, República Dominicana

UEH: Dirección postal

Centro de Estudios P. José L. Alemán,
Campus de Santo Domingo,
Pontificia Universidad Católica Madre y Maestra,
Ave. Bolívar,

Santo Domingo, República Dominicana

Correo electrónico: unidadestudioshaitianos@gmail.com

Comité editorial: Fernando I. Ferrán, coordinador, Edmundo Gil, Humberto Pérez y Luis Vargas.

CUADERNOS DE DIÁLOGO Y DISCUSIONES es una publicación sin fines de lucro, de la UEH.

Los análisis y los juicios contenidos en esta publicación pueden ser reproducidas a condición de que se mencione debidamente la fuente.

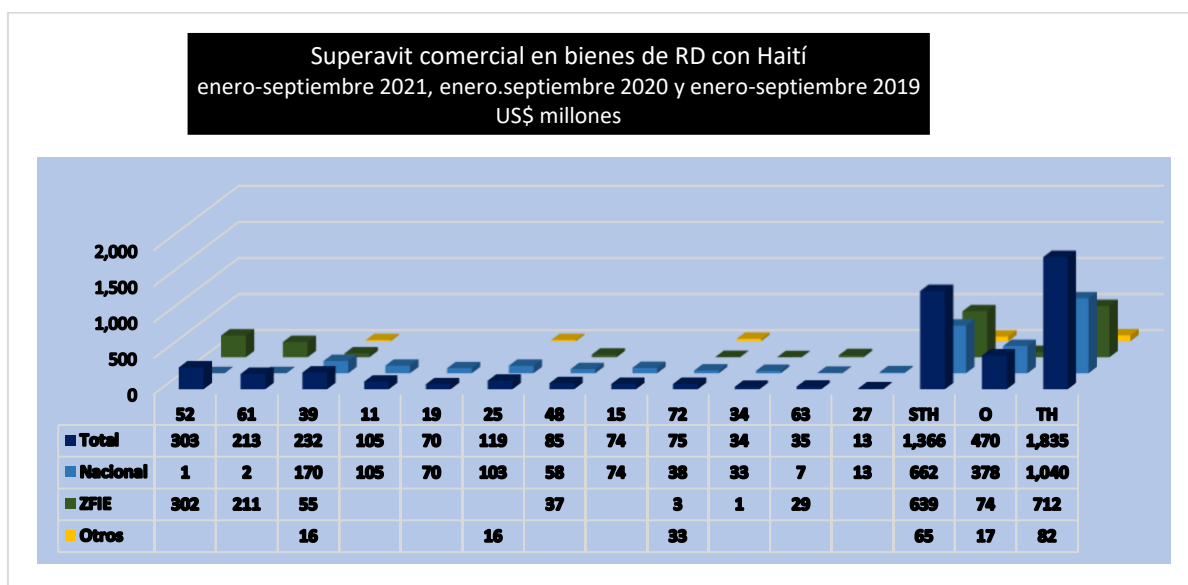
Las opiniones vertidas en los artículos firmados son de estricta responsabilidad de sus autores y no reflejan necesariamente el pensamiento de alguna o todas las organizaciones e instituciones que lo auspician.

Balanza comercial superavitaria de bienes de República Dominicana con la República de Haití en los primeros nueve meses de 2019, 2020 y 2021

Luis H. Vargas
Investigador
Unidad de Estudios Haitianos -UEH-

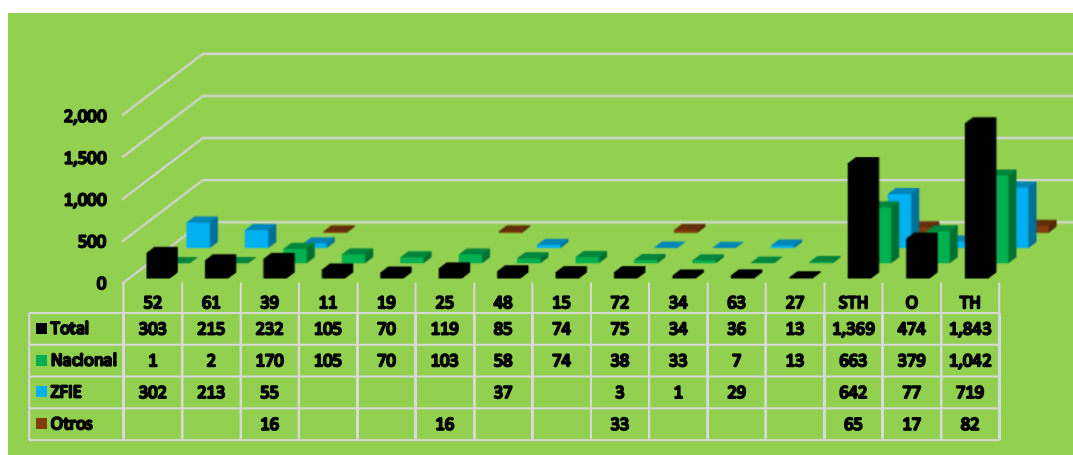
Según datos publicados por la Dirección General de Aduanas, el comercio externo de bienes de República Dominicana con la República de Haití registró el voluminoso superávit (valor exportado superior al importado) de US\$1,835 millones, durante los 27 meses comprendidos por los nueve primeros meses de 2019, 2020 y 2021.

El monto de este excedente se repartió en tres categorías: nacional con US\$1,040 millones (56,68%), zonas francas con US\$712 millones (38,80%) y otros: US\$82 millones (4,47%), con una tendencia ascendente del total desde US\$613 millones en 2019 hasta US\$697 en el corriente 2021; no obstante, el colapso económico y financiero y el desastre epidémico y social ocurridos el pasado año 2020 que influyeron sin lugar a dudas en el retroceso superavitario a US\$523 millones.



El superávit mercantil domínico-haitiano estriba en ingresos por exportación ascendentes a US\$1,848 millones), cifra prácticamente igual al montante excedentario aludido (US\$1,835 millones); toda vez que las importaciones de rubros apenas tabulan un valor redondo de US\$8 millones.

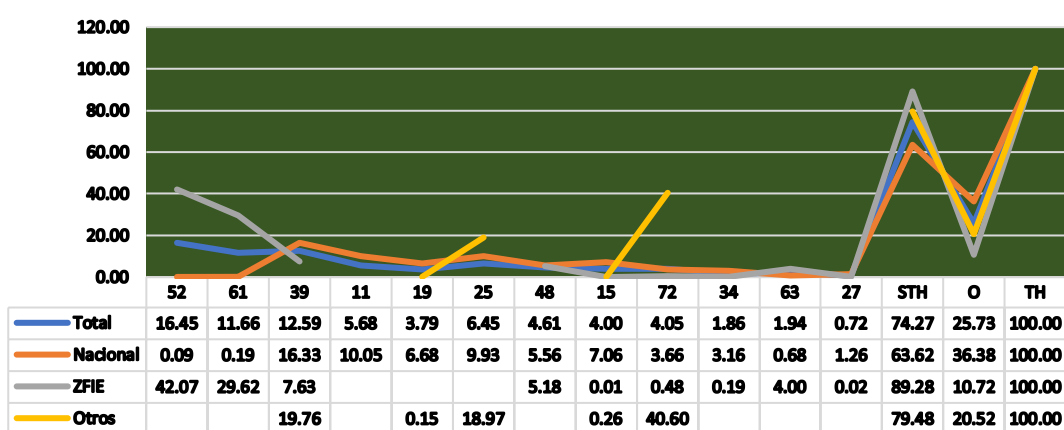
Exportaciones de bienes totales de RD a Haití
enero-septiembre 2021, enero-septiembre 2020 y enero-septiembre 2019
US\$ millones



El subtotal exportado de doce principales partidas de mercaderías de la economía dominicana a la haitiana alcanzó US\$1,369 millones, casi tres cuartas partes (74,28%) de la totalidad de las ventas criollas a Haití.

En la estructura de exportación global, cinco partidas de mercancías dominicanas ocuparon los tres primeros puestos de importancia en valores absolutos y correspondientes cuotas relativas; a saber, algodón con US\$303 millones (16,45%), plástico y sus manufacturas con US\$232 millones (12,59%), piezas de vestir de punto con US\$215 millones (11,66%), cemento, yeso y sal con US\$119 millones (6,45%) y productos de molinería y otros con US\$105 millones (5,68%), cuya suma equivale a US\$974 millones o más de la mitad (52,85%) de todos los bienes exportados.

Exportaciones de bienes de RD a RH
enero-septiembre 2021, enero-septiembre 2020 y enero-septiembre 2019
% total exportaciones de bienes de RD a RH durante ES21, ES20 y ES19

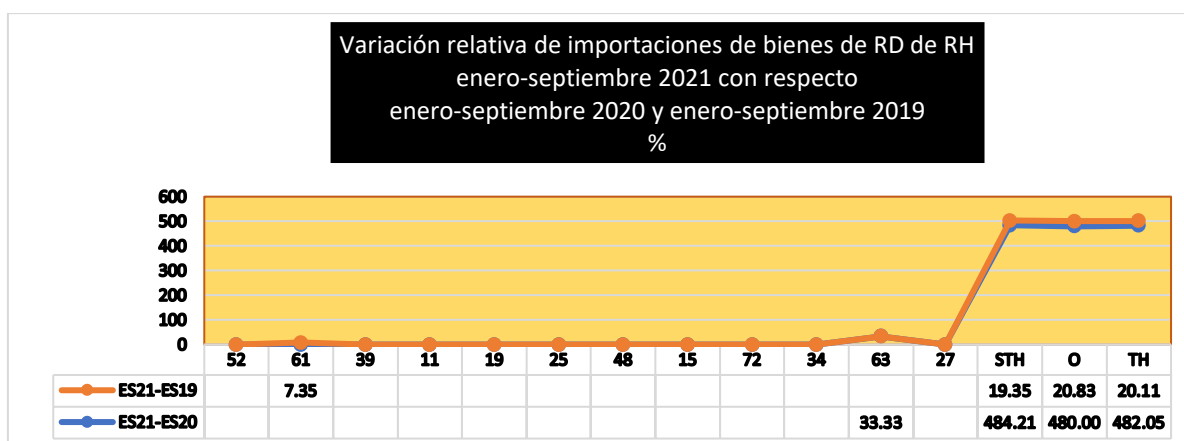


La gravitación de estas partidas significa que el intercambio mercantil dominico-haitiano descansa fundamentalmente en la re-exportación de productos importados (el algodón), exportación de bienes con bajo valor agregado (los plásticos), ventas de productos intermedios de las maquilas dominicanas a las haitianas (vestimentas de punto) y exportaciones nacionales con alto componente de insumos importados o escaso valor añadido (tanto el cemento como el trigo).

En enero-septiembre del año en curso 2021, en comparación con los nueve primeros meses de 2019, las exportaciones de la economía dominicana a la haitiana crecieron US\$86 millones (14,00%), de US\$613 a US\$699; mucho menos que la escalada de US\$168 millones (31,61%) de US\$531 millones observada en relación a enero-septiembre de 2020.

En este tiempo, hubo el fuerte impacto negativo de la crisis simultánea tanto de contracción severa de las actividades productivas como expansión galopante de la pandemia de Covid-19 en las variables macroeconómicas y comerciales y las condiciones de vida y salud de las amplias mayorías de la población.

Sin embargo, la evolución de las importaciones acusó rasgos distintos a causa de sus mínimos o insignificantes valores. En el primer caso, el monto importado se incrementó 0,38 millones (20,11%) a US\$2,27 de US\$1,89 millones; en tanto que en el segundo aumentó US\$1,88 millones (482,05%) de 0,39 a US\$2,27 millones.

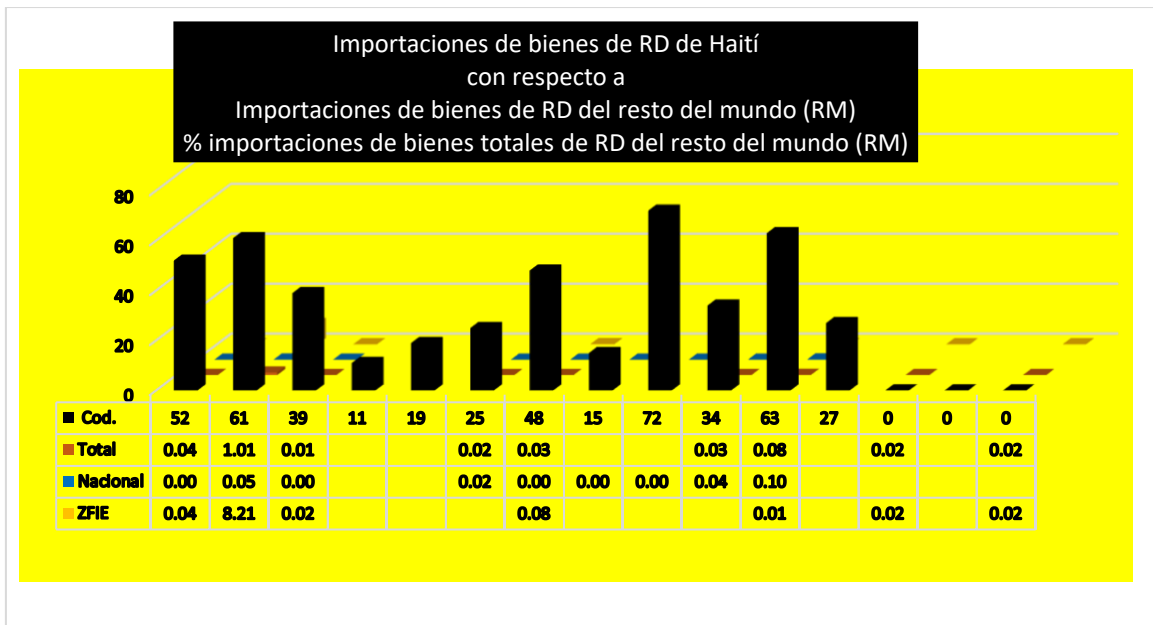
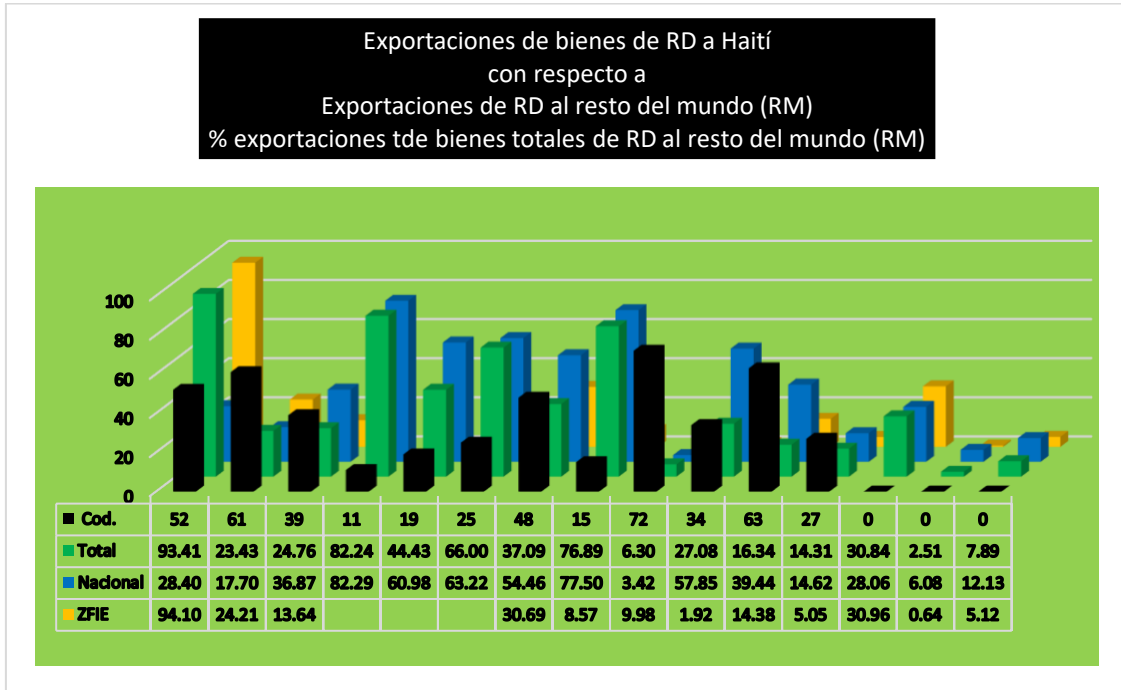


Finalmente hay que considerar que la reducida ponderación del comercio de bienes dominico-haitiano en las transacciones mercantiles totales de República Dominicana con el resto del mundo, en el periodo contemplado de 27 meses, permite una estimación más ajustada a la realidad de las relaciones mercantiles internacionales dominicanas frente a las exageraciones de la relevancia del mercado haitiano y, a la misma vez, una búsqueda inmediata de alternativas de solución justas entorno al discriminatorio canje de altísimas exportaciones dominicanas a Haití y bajísimas importaciones de República Dominicana desde la nación haitiana..

El valor de las exportaciones dominicanas a la República de Haití representó las siguientes participaciones relativas en la totalidad exportada de la economía nacional a los demás países del

mundo: 7,89% del total, 12,53% de las nacionales, 5,12% de las zonas francas industriales 10,43% de otros regímenes; sobresaliendo el algodón con la a mayor cuota parte (94,10%), asentada en la sección zonafranquera, del total exportado de esta partida a los demás países.

Mientras que las importaciones dominicanas de la economía haitiana no incidieron, a raíz del ínfimo valor de 0,2% declarado en la totalidad importada de productos de la restante economía mundial.



PUBLICACIONES DE LA UEH

Memoria Analítica de Datos e Informaciones

- **Año 1, No. 1. Julio-Septiembre 2021.**
- **Año 1, No. 2. Octubre-Diciembre 2021.**

Monitor Estadístico de Haití

- *Comercio exterior de bienes de República Dominicana con la República de Haití durante los ocho primeros meses de 2019, 2020 y 2021.* Año 1, No. 2. 22 de octubre 2021
- *Comercio binacional de mercaderías entre República Dominicana y la República de Haití en los nueve primeros meses de 2019, 2020 y 2021.* Año 1, No. 2, 17 de noviembre 2021

Cuadernos de Diálogo y Discusiones

- *Haití: una realidad caótica y 10 opciones realistas.* Año 1, No. 1. 2 de noviembre de 2021
- *Una pregunta presidencial -¿con ellos es que van a conversar?- sin responder.* Año 1, No. 2, 18 de noviembre 2021.



PUCMM
Pontificia Universidad Católica
Madre y Maestra

Centro de Estudios P. Alemán, S.J.

HT UEH DO

Unidad de Estudios de Haití

CUADERNOS DE DIÁLOGO Y DISCUSIONES

Noviembre 2021.

Santo Domingo,

República Dominicana