

Nº4



PUCMM
Pontificia Universidad Católica
Madre y Maestra

Centro de Estudios P. Alemán, S.J.

HT **UEH** DO

Unidad de Estudios de Haití

**Monitor Estadístico Haitiano (MEH)
Año1, Nº4, Santo Domingo, D.N., 2 diciembre 2021**

Mercado bilateral dominico haitiano de bienes

Durante los 10 primeros meses de los años 2019, 2020 y 2021

Por: Luis H. Vargas

**Santo Domingo,
República Dominicana**



Monitor Estadístico Haitiano (MEH)

Año 1, N°4, Santo Domingo, D.N. 2 diciembre 2021 (1º jueves del mes)

Publicación de la

Unidad de Estudios de Haití (UEH), del Centro de Estudios P. Alemán, PUCMM, Santo Domingo, R.D.

Dirección postal de la UEH:

Centro de Estudios P. José L. Alemán.

Campus de Santo Domingo.

Pontificia Universidad Católica Madre v Maestra.

Ave. Bolívar.

Santo Domingo, República Dominicana

Correo electrónico: unidadestudioshaitianos@gmail.com

Comité editorial: Fernando I. Ferrán (coordinador), Humberto Cristian Pérez, Luis H. Vargas v Edmundo Gil Tavarez

Monitor Estadístico Haitiano (MEH) es una publicación sin fines de lucro, de la UEH, cuyos análisis, juicios, cuadros v gráficos pueden ser reproducidos, a condición de que se mencione debidamente la fuente. Además, se asume que las opiniones vertidas en los trabajos firmados son de estricta responsabilidad de sus autores v no reflejan necesariamente el pensamiento de alguna o todas las organizaciones e instituciones auspiciadoras

Mercado bilateral dominico-haitiano de bienes durante los 10 primeros meses de los años 2019, 2020 y 2021 (Introducción al Monitor Estadístico Haitiano -MEH-, Año1, N°4, Santo Domingo, D.N., 2 de diciembre 2021)

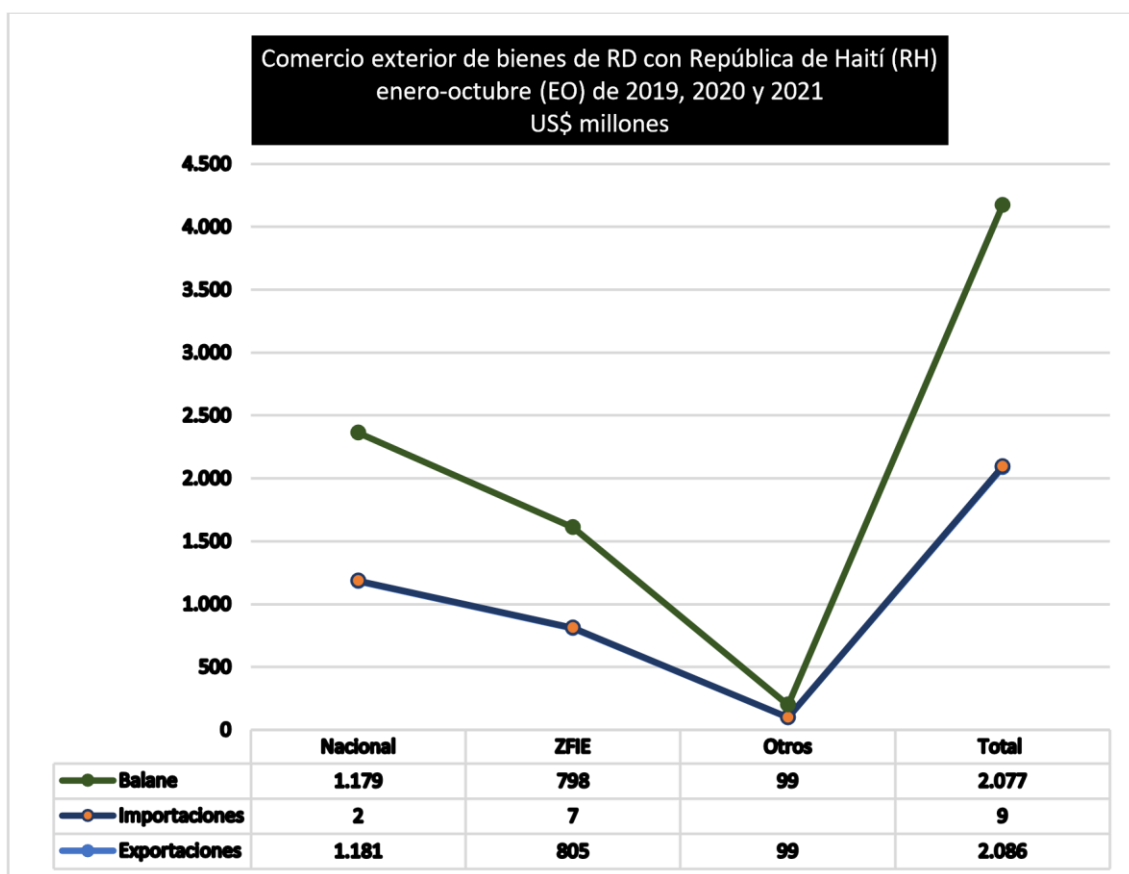
Luis H. Vargas

Unidad de Estudios de Haití (UEH)

Centro de Estudios Económicos y Sociales Padre José Luis Alemán S.J.

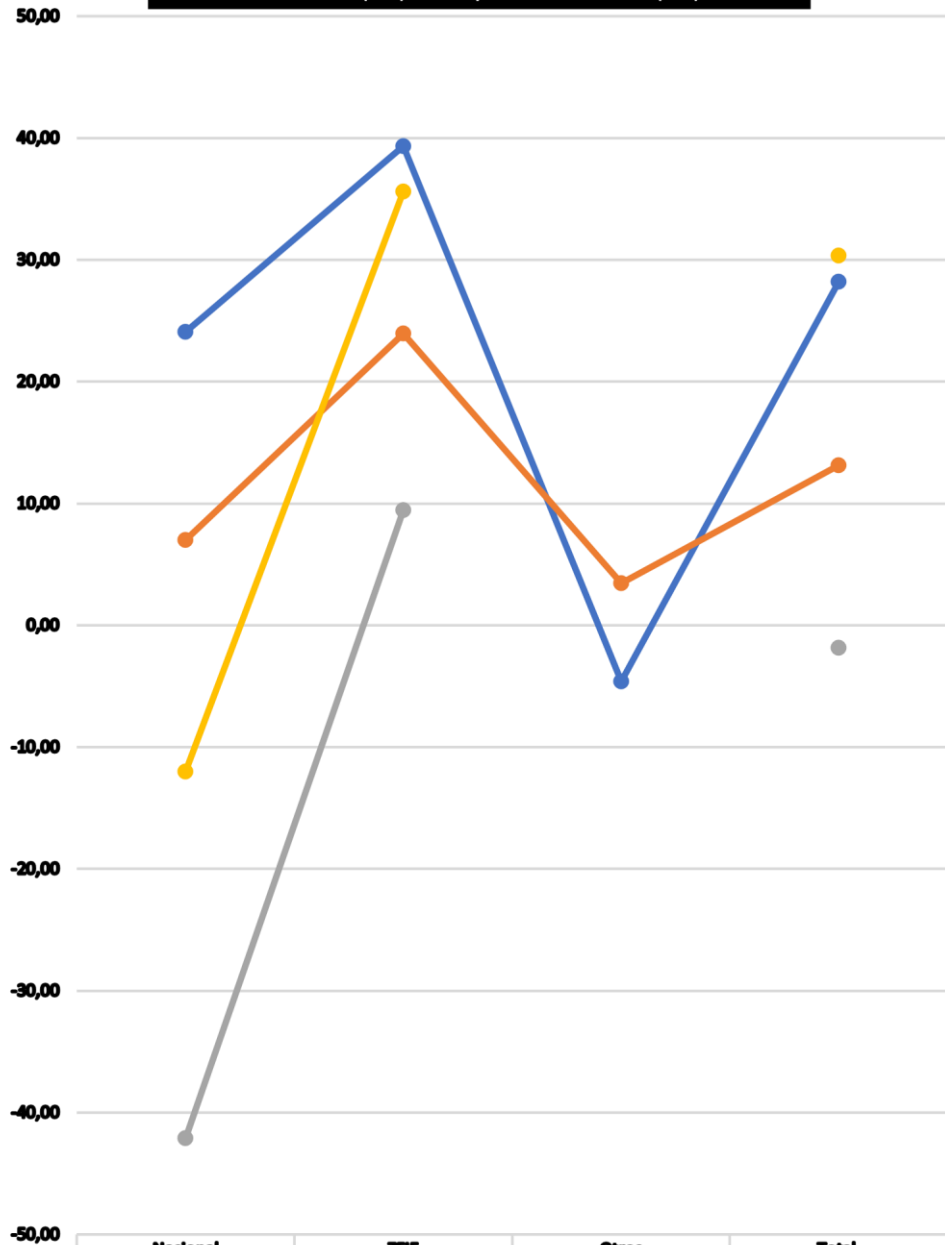
Pontificia Universidad Católica Madre y Maestra (PUCMM)

Según la Dirección General de Aduanas (DGA) de la República Dominicana, el mercado binacional dominico-haitiano de bienes registró, durante los 10 primeros meses de los años 2019, 2020 y 2021, el voluminoso valor exportado de US\$2,086 millones frente al mínimo montante importado de nueve millones, cuya diferencia equivalió al monumental superávit de US\$2,077 millones.



En esta estructura mercantil, las exportaciones se compusieron mayoritariamente de las calificadas como nacionales (US\$1,181 millones o 56,62%) y, en menos medida, de las provenientes de las zonas francas industriales de exportación -ZFIE- (US\$805 millones o 38,59%); toda vez que las agrupadas como “otras” o régimen de reexportación y admisión temporal apenas declararon US\$99 millones o 4,75 por ciento.

Variación relativa comercio exterior bienes de RD con la RH
 enero-octubre (EO) 2021
 con respecto a
 enero-octubre (EO) 2020 y enero-octubre (EO) 2019

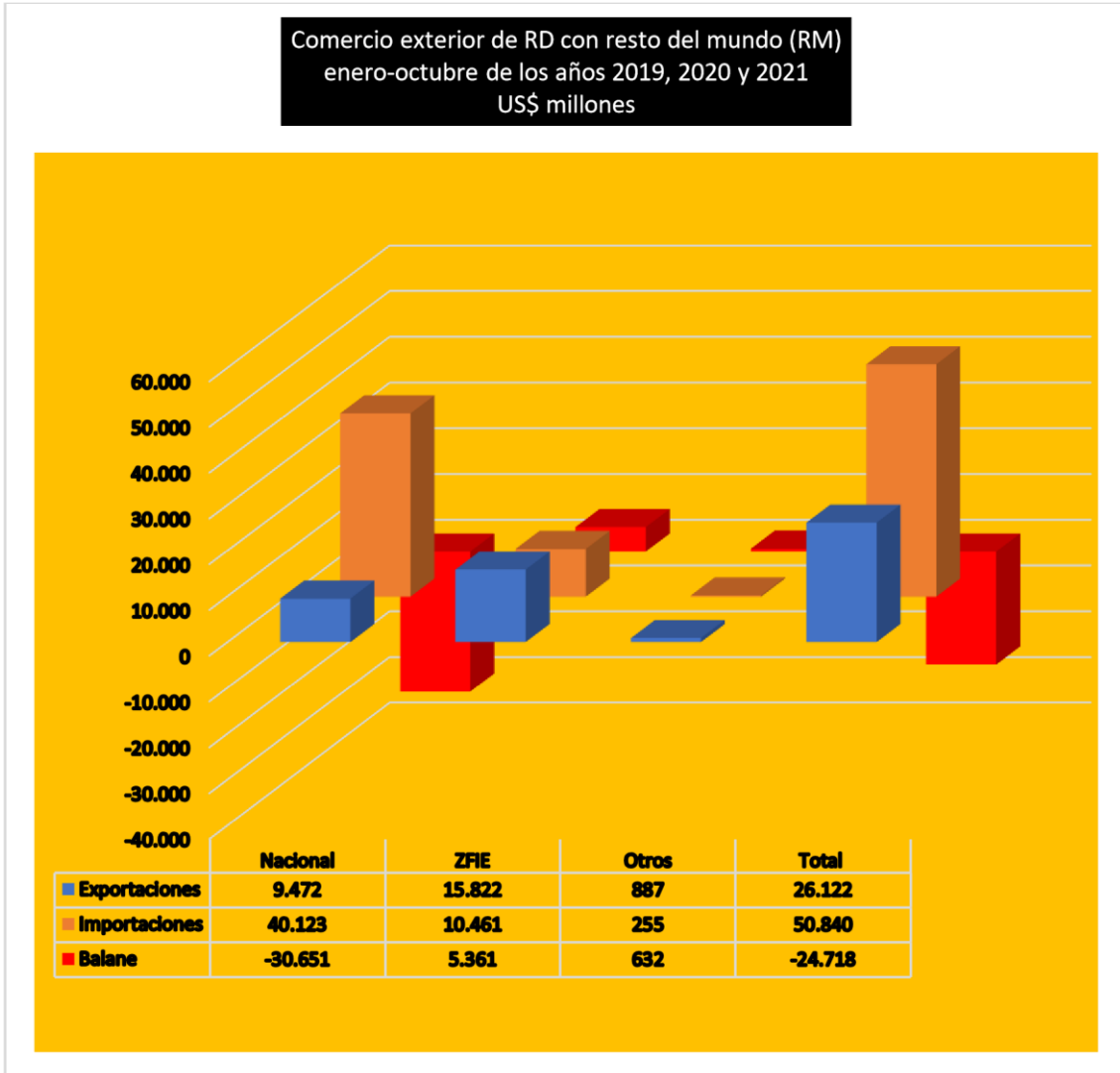


	Nacional	ZFIE	Otros	Total
Exp EO21/EO20	24,10	39,34	-4,61	28,19
Exp EO21/EO19	7,00	23,94	3,46	13,12
Imp EO21/EO20	-42,11	9,45		-1,83
Imp EO21/EO19	-12,00	35,61		30,36

La tasa de crecimiento del monto exportado de enero-octubre del corriente 2021, en comparación con el mismo lapso de 2019, alcanzó 13,12%, mucho menos que la de 28,19% correspondiente a enero-octubre de 2020; a causa de la leve recuperación observada en las actividades productivas y ocupacionales, a raíz del gran impacto

negativo ocasionado por las crisis acreditadas tanto a la pandemia de Covid-19 como a la depresión económico-financiera, a nivel nacional e internacional.

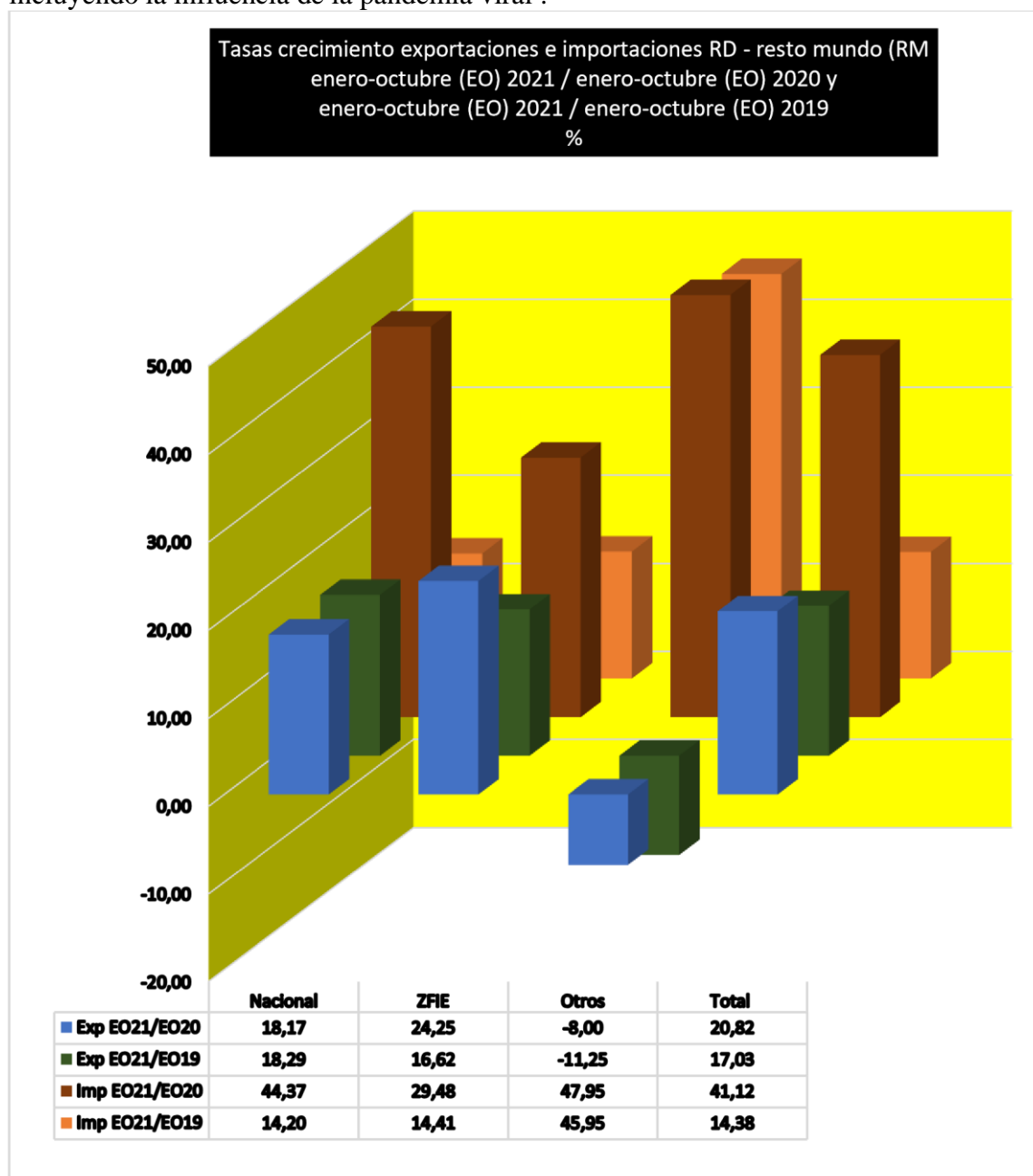
El exceso de exportaciones sobre importaciones de rubros de la economía dominicana frente a la haitiana, equivalente al descomunal y desigual coeficiente de 232 dólares exportados por cada dólar importado, se contrapone claramente al cuantioso déficit (importaciones superiores a las exportaciones) registrado globalmente por República Dominicana con el resto de la economía mundial, igual a casi dos dólares importados por cada dólar exportado.



Durante los 30 meses aludidos desde enero-octubre de 2019 hasta enero-octubre de 2021, el saldo deficitario de las transacciones de mercaderías de la nación dominicana con las demás economías del mundo sumó US\$2,718 millones, a resultas del monto inferior de las exportaciones por US\$26,122 millones con respecto al de las importaciones por US\$50,840 millones.

En realidad, estas adversas cifras comerciales revelan sin lugar a dudas un patrón de producción y comercialización con bajas tasas de productividad y competitividad tanto

en el mercado exterior como interior, fondeado en gran proporción por endeudamiento público externo e interno, sobre todo en fase depresiva del ciclo de los negocios, incluyendo la influencia de la pandemia viral .



En enero-octubre de este año 2021, en referencia a enero-octubre del pasado 2020, el valor de las exportaciones de productos creció 20,82%, por debajo del de las importaciones que escaló dos veces más (41,12%); mientras que en los mismos 10 primeros meses de 2021, en comparación con los similares de 2019-, las ventas en el extranjero se expandieron 17,03%, un poco más que la subida de 14,38% de las compras.

En otras palabras, el déficit mercantil estructural se mantuvo en periodos recesivos y en los de repuntes, tanto más los valores absolutos de las importaciones tendieron a subir muy por arriba durante la etapa de recuperación del producto bruto interior real y del número de empleos remunerados; vale decir, sobre la base de mayor endeudamiento

exterior del Estado para cubrir el diferencial en rojo surgido del canje mercantil llevado a cabo principalmente por las empresas privadas en los mercados foráneos.

En tal tenor, las instituciones estatales expresan fundamentalmente los intereses privados de las capas oligárquicas y corporaciones transnacionales mediante acciones y normativas, tales como políticas y regulaciones económicas, financieras, comerciales, monetarias, laborales y territoriales.

Por ejemplo, la vigente política comercial, crediticia y cambiaria favorece la sustitución de la producción de bienes locales por semejantes importados, así como la mano de obra criolla por extranjera, por intermedio del abaratamiento relativo de mercancías importadas versus las domésticas, sustentado sustancialmente en la sobrevaluación de la tasa cambiaria y la orientación preferencial del crédito al consumo de mercancías foráneas contraria a la necesaria financiación de las micro, pequeñas y medianas empresas vernáculas.

Desgraciadamente, el país no cuenta a la fecha con instituciones reales y efectivas de promoción de conversión productiva de plantas industriales y plantaciones agrarias, calificación laboral basada en remuneración real digna, defensa prioritaria del mercado nativo respecto al externo, reestructuración de la economía popular con respaldo de la intervención de Estado, utilización virtuosa de las remesas en función de intereses populares y laborales, revisión de la legislación fiscal, mercantil, laboral, inmobiliaria, bancaria, sanitaria, educativa, habitacional, ambiental y otras y concertación de pactos sectoriales y reforma de la Constitución.

Por lo contrario, se propaganda unilateralmente la suba de las exportaciones ocultando la importancia del comportamiento de las importaciones en el cálculo del saldo comercial, en razón de que las superiores cuantías absolutas y variaciones relativas de estas últimas en relación a las primeras representan un serio desafío a la modernización económico-financiera y productivo-comercial del país.

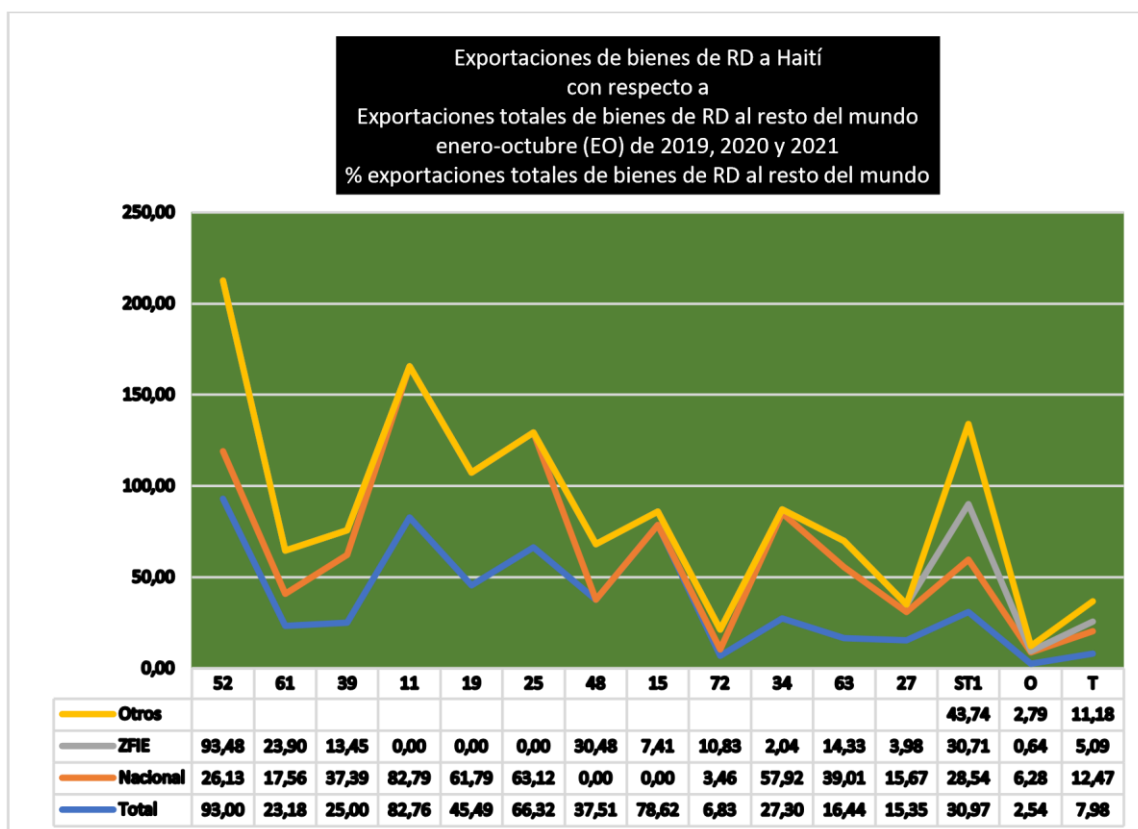
Lamentablemente, se cantaleta incesantemente el superávit del comercio en rubros de República Dominicana con Haití, sin reparar en ningún instante en su insostenibilidad macroeconómica y diminuta ponderación en la estructura del mercado multinacional de la economía dominicana.

En el primer caso, es insostenible porque la economía haitiana no genera las suficientes divisas para adquirir bienes dominicanos, a menos que no recurra a deudas y daciones externas plurinacionales.


Y en el segundo, es reducida la participación mercantil domínico-haitiana porque las exportaciones a la economía haitiana en el valor exportado total de la nación dominicana a la restante economía mundial tabula la mínima cuota promedio de alrededor de 8%, incluyendo nacionales (12%) y zonafranqueras (5%); en tanto las importaciones dominicanas de Haití en el montante importado de la economía nacional de las demás naciones comprende el ínfimo valor medio de 0,02 por ciento.

En definitiva, una de las modalidades relevantes de contribución de República Dominicana a la solución de la crisis sistémica la República de Haití puede consistir en

evaluar detenidamente las posibilidades inmediatas y mediatas de re-equilibrar los mercados binacionales dominico-haitianos y solicitar a los otros miembros del DRCAFTA reformar este acuerdo en beneficio de la economía haitiana.



Importaciones de bienes de RD de Haití
con respecto a
Importaciones totales de bienes del resto del mundo
enero-octubre (EO) de 2019, 2020 y 2021
% importaciones totales de bienes de RD del resto del mundo



	52	61	39	11	19	25	48	15	72	34	63	27	ST1	O	T
Otros															
ZFIE	0,06	7,90	0,02				0,08				0,01		0,08	0,06	0,07
Nacional															
Total	0,06	0,94	0,01			0,02	0,03			0,03	0,08		0,02	0,02	0,02

PONTIFICIA UNIVERSIDAD CATOLICA MADRE y MAESTRA

PUCMM

CENTRO de ESTUDIOS ECONOMICOS SOCIALES PADRE JOSE LUIS ALEMAN S.J.

UNIDAD de ESTUDIOS de HAITI

UEH

MONITOR ESTADISTICO HAITIANO (MEH)

AÑO 1, Nº4, SANTO DOMINGO, D.N., JUEVES 2 DICIEMBRE 2021

COMERCIO EXTERIOR de BIENES de REPUBLICA DOMINICANA (RD) con la REPUBLICA de HAITI (RH)

ENERO-OCTUBRE (EO) 2019, ENERO-OCTUBRE (EO) 2020 y ENERO-OCTUBRE (EO) 2021

US\$ MILLONES y %

COMERCIO EXTERIOR de BIENES de REPUBLICA DOMINICANA (RD) con la REPUBLICA de HAITI (RH)

ENERO-OCTUBRE (EO) 2019, ENERO-OCTUBRE (EO) 2020 y ENERO-OCTUBRE (EO) 2021

US\$ MILLONES y %

*Por Luis H. Vargas
Santo Domingo, D.N.*

Notas:

Cod	Bienes
52	Algodón
61	Vestimentas de punto
39	Plásticos
11	Productos molinería y otros
19	Preparaciones cereales
25	Cemento, yeso y sal
48	Papeles y cartones
15	Grasas y aceites com.
72	Fundición hierro y acero
34	Jabones y otros
63	Trapos y otros
27	Combustibles minerales
STH	Subtotal RH (12 bienes RD-RH)
O	Otros bienes RD-RH
TH	Total (bienes RD-RH)
ST1	Subtotal 1 (12 bienes RD-RM)
O	Otros bienes RD-RM
T	Total (bienes RD-RM)

**Exportaciones de Bienes de RD a la República de Haití (RH)
enero-octubre (EO) 2021
US\$ Millones**

Cod	Bienes	Total	Nacional	ZFIE	Otros
52	Algodón	139,59	0,64	138,95	
61	Vestimentas de punto	92,96	0,79	92,17	
39	Plásticos	113,33	82,41	24,60	6,31
11	Productos molinería y otros	39,18	39,18		
19	Preparaciones cereales	35,05	35,01		0,04
25	Cemento, yeso y sal	43,27	39,29		4,09
48	Papeles y cartones	33,36	19,51	13,85	
15	Grasas y aceites com.	42,70	42,59	0,06	0,05
72	Fundición hierro y acero	30,58	14,74	3,30	12,54
34	Jabones y otros	16,85	16,37	0,48	
63	Trapos y otros	13,94	3,26	10,68	
27	Combustibles minerales	4,71	4,65	0,06	
STH	Subtotal H (12 bienes RD-RH)	605,64	298,44	284,17	23,03
O	Otros bienes RD-RH	177,18	132,55	34,74	9,89
TH	Total (bienes RD-RH)	782,82	430,99	318,91	32,92

Cuadro reelaborado por L. H. Vargas

Fuente: DGA-RD

Importaciones de Bienes de RD con la República de Haití (RH)
enero-octubre (EO) 2021
US\$ Millones

Cod	Bienes	Total	Nacional	ZFIE	Otros
52	Algodón	0,19		0,19	
61	Vestimentas de punto	0,78	0,07	0,72	
39	Plásticos	0,13	0,01	0,12	
11	Productos molinería y otros				
19	Preparaciones cereales				
25	Cemento, yeso y sal	0,03	0,03		
48	Papeles y cartones	0,14		0,14	
15	Grasas y aceites com.				
72	Fundición hierro y acero				
34	Jabones y otros	0,07	0,07		
63	Trapos y otros	0,05	0,04		
27	Combustibles minerales				
STH	Subtotal H (12 bienes RD-RH)	1,40	0,22	1,18	
O	Otros bienes RD-RH	1,82	0,22	1,60	
TH	Total (bienes RD-RH)	3,22	0,44	2,78	

Cuadro reelaborado por L. H. Vargas

Fuente: DGA-RD

Balance Comercial de Bienes de RD con la República de Haití (RH)
enero-octubre (EO) 2021
US\$ Millones

Cod	Bienes	Total	Nacional	ZFIE	Otros
52	Algodón	139,40	0,64	138,76	
61	Vestimentas de punto	92,18	0,72	91,45	
39	Plásticos	113,20	82,40	24,48	6,31
11	Productos molinería y otros	39,18	39,18		
19	Preparaciones cereales	35,05	35,01		0,04
25	Cemento, yeso y sal	43,24	39,26		4,09
48	Papeles y cartones	33,22	19,51	13,71	
15	Grasas y aceites com.	42,70	42,59	0,06	
72	Fundición hierro y acero	30,58	14,74	3,30	12,54
34	Jabones y otros	16,78	16,30	0,48	
63	Trapos y otros	13,89	3,22	10,68	
27	Combustibles minerales	4,71	4,65	0,06	
STH	Subtotal H (12 bienes RD-RH)	604,24	298,22	282,99	23,03
O	Otros bienes RD-RH	175,36	132,33	33,14	9,89
TH	Total (bienes RD-RH)	779,60	430,55	316,13	32,92

Cuadro reelaborado por L. H. Vargas

Fuente: DGA-RD

**Exportaciones de Bienes de RD a la República de Haití (RH)
enero-octubre (EO) 2020
US\$ Millones**

Cod.	Bienes	Total	Nacional	ZFIE	Otros
52	Algodón	99,53	0,25	99,27	
61	Vestimentas de punto	58,19	0,43	57,69	
39	Plásticos	75,60	57,94	19,85	6,84
11	Productos molinería y otros	35,63	35,63		
19	Preparaciones cereales	22,91	22,87		0,05
25	Cemento, yeso y sal	40,73	33,98		6,84
48	Papeles y cartones	31,65	29,91	11,72	0,02
15	Grasas y aceites com.	21,94	21,80		0,16
72	Fundición hierro y acero	24,94	9,14	0,06	15,91
34	Jabones y otros	10,89	10,14	0,74	
63	Trapos y otros	17,05	2,47	14,56	
27	Combustibles minerales	5,10	5,04	0,05	
STH	Subtotal H (12 bienes RD-RH)	452,64	219,69	203,96	29,64
O	Otros bienes RD-RH	158,05	127,60	24,92	4,87
TH	Total (bienes RD-RH)	610,69	347,29	228,88	34,51

Cuadro reelaborado por L. H. Vargas

Fuente: DGA-RD

**Importaciones de Bienes de RD de la República de Haití (RH)
enero-octubre (EO) 2020
US\$ Millones**

Cod.	Bienes	Total	Nacional	ZFIE	Otros
52	Algodón	0,09		0,09	
61	Vestimentas de punto	0,42		0,42	
39	Plásticos	0,18		0,18	
11	Productos molinería y otros				
19	Preparaciones cereales				
25	Cemento, yeso y sal				
48	Papeles y cartones	0,18		0,18	
15	Grasas y aceites com.				
72	Fundición hierro y acero				
34	Jabones y otros				
63	Trapos y otros	0,34	0,33	0,01	
27	Combustibles minerales				
STH	Subtotal H (12 bienes RD-RH)	1,22	0,33	0,89	
O	Otros bienes RD-RH	2,06	0,40	1,57	
TH	Total (bienes RD-RH)	3,28	0,76	2,54	

Cuadro reelaborado por L. H. Vargas

Fuente: DGA-RD

Balance Comercial de Bienes de RD con la República de Haití (RH)
enero-octubre (EO) 2020
US\$ Millones

Cod.	Bienes	Total	Nacional	ZFIE	Otros
52	Algodón	99,44	0,25	99,18	
61	Vestimentas de punto	57,77	0,43	57,27	
39	Plásticos	75,42	57,94	19,67	6,84
11	Productos molinería y otros	35,63	35,63		
19	Preparaciones cereales	22,91	22,87		0,05
25	Cemento, yeso y sal	40,73	33,98		6,84
48	Papeles y cartones	31,47	29,91	11,54	0,02
15	Grasas y aceites com.	21,94	21,80		0,16
72	Fundición hierro y acero	24,94	9,14	0,06	15,91
34	Jabones y otros	10,89	10,14	0,74	
63	Trapos y otros	16,71	2,14	14,55	
27	Combustibles minerales	5,10	5,04		
STH	Subtotal H (12 bienes RD-RH)	451,42	219,36	203,07	29,64
O	Otros bienes RD-RH	155,99	127,17	23,27	4,87
TH	Total (bienes RD-RH)	607,41	346,53	226,34	34,51

Cuadro reelaborado por L. H. Vargas

Fuente: DGA-RD

**Exportaciones de Bienes de RD a la República de Haití (RH)
enero-octubre (EO) 2019
US\$ Millones**

Cod.	Bienes	Total	Nacional	ZFIE	Otros
52	Algodón	99,85	0,15	99,72	
61	Vestimentas de punto	89,79	0,98	88,82	
39	Plásticos	75,10	53,29	17,05	4,90
11	Productos molinería y otros	43,98	43,98		
19	Preparaciones cereales	21,19	21,05		0,07
25	Cemento, yeso y sal	47,48	41,01		6,45
48	Papeles y cartones	32,51	16,95	16,24	
15	Grasas y aceites com.	20,58	20,58		
72	Fundición hierro y acero	35,04	19,09	0,74	15,24
34	Jabones y otros	10,89	10,51	0,36	
63	Trapos y otros	9,39	2,10	7,05	0,26
27	Combustibles minerales	4,98	4,93	0,05	
STH	Subtotal H (12 bienes RD-RH)	489,95	233,44	230,45	26,88
O	Otros bienes RD-RH	202,05	169,36	26,85	4,94
TH	Total (bienes RD-RH)	692,00	402,80	257,30	31,82

Cuadro reelaborado por L. H. Vargas

Fuente: DGA-RD

**Importaciones de Bienes de RD a la República de Haití (RH)
enero-octubre (EO) 2019
US\$ Millones**

Cod.	Bienes	Total	Nacional	ZFIE	Otros
52	Algodón	0,19		0,19	
61	Vestimentas de punto	0,63	0,03	0,60	
39	Plásticos	0,02		0,02	
11	Productos molinería y otros				
19	Preparaciones cereales				
25	Cemento, yeso y sal				
48	Papeles y cartones	0,07		0,07	
15	Grasas y aceites com.				
72	Fundición hierro y acero				
34	Jabones y otros				
63	Trapos y otros				
27	Combustibles minerales				
STH	Subtotal H (12 bienes RD-RH)	0,94	0,03	0,91	
O	Otros bienes RD-RH	1,53	0,47	1,14	
TH	Total (bienes RD-RH)	2,47	0,50	2,05	

Cuadro reelaborado por L. H. Vargas

Fuente: DGA-RD

**Balance Comercial de Bienes de RD a la República de Haití (RH)
enero-octubre (EO) 2019
US\$ Millones**

Cod.	Bienes	Total	Nacional	ZFIE	Otros
52	Algodón	99,66	0,15	99,53	
61	Vestimentas de punto	89,16	0,95	88,22	
39	Plásticos	75,08	53,29	17,03	4,90
11	Productos molinería y otros	43,98	43,98		
19	Preparaciones cereales	21,19	21,05		0,07
25	Cemento, yeso y sal	47,48	41,01		6,45
48	Papeles y cartones	32,44	16,95	16,17	
15	Grasas y aceites com.	20,58	20,58		
72	Fundición hierro y acero	35,04	19,09	0,74	15,24
34	Jabones y otros	10,89	10,51	0,36	
63	Trapos y otros	9,39	2,10	7,05	
27	Combustibles minerales	4,98	4,93	0,05	
STH	Subtotal H (12 bienes RD-RH)	489,01	233,41	229,54	26,88
O	Otros bienes RD-RH	200,52	168,89	25,71	4,94
TH	Total (bienes RD-RH)	689,53	402,30	255,25	31,82

Cuadro reelaborado por L. H. Vargas

Fuente: DGA-RD

Exportaciones de Bienes de RD a la República de Haití (RH)

enero-octubre (EO) 2021, enero-octubre (EO) 2020 y enero-octubre (EO) 2019

US\$ Millones

Cod	Bienes	Total	Nacional	ZFIE	Otros
52	Algodón	338,97	1,04	337,94	
61	Vestimentas de punto	240,94	2,20	238,68	
39	Plásticos	264,03	193,64	61,50	18,05
11	Productos molinería y otros	118,79	118,79		
19	Preparaciones cereales	79,15	78,93		0,16
25	Cemento, yeso y sal	131,48	114,28		17,38
48	Papeles y cartones	97,52	66,37	41,81	
15	Grasas y aceites com.	85,22	84,97	0,06	0,21
72	Fundición hierro y acero	90,56	42,97	4,10	43,69
34	Jabones y otros	38,63	37,02	1,58	
63	Trapos y otros	40,38	7,83	32,29	
27	Combustibles minerales	14,79	14,62	0,16	
STH	Subtotal H (12 bienes RD-RH)	1.548,23	751,57	718,58	79,55
O	Otros bienes RD-RH	537,28	429,51	86,51	19,70
TH	Total (bienes RD-RH)	2.085,51	1.181,08	805,09	99,25

*Cuadro reelaborado por L. H. Vargas**Fuente: DGA-RD*

Importaciones de Bienes de RD a la República de Haití (RH)

enero-octubre (EO) 2021, enero-octubre (EO) 2020 y enero-octubre (EO) 2019

US\$ Millones

Cod	Bienes	Total	Nacional	ZFIE	Otros
52	Algodón	0,47		0,47	
61	Vestimentas de punto	1,83	0,10	1,74	
39	Plásticos	0,33		0,32	
11	Productos molinería y otros				
19	Preparaciones cereales				
25	Cemento, yeso y sal	0,03	0,03		
48	Papeles y cartones	0,39		0,39	
15	Grasas y aceites com.				
72	Fundición hierro y acero				
34	Jabones y otros	0,07	0,07		
63	Trapos y otros	0,39	0,37	0,01	
27	Combustibles minerales				
STH	Subtotal H (12 bienes RD-RH)	3,56	0,58	2,98	
O	Otros bienes RD-RH	5,41	1,09	4,31	
TH	Total (bienes RD-RH)	8,97	1,70	7,37	

Cuadro reelaborado por L. H. Vargas

Fuente: DGA-RD

Balance Comercial de Bienes de RD con la República de Haití (RH)
enero-octubre (EO) 2021, enero-octubre (EO) 2020 y enero-octubre (EO) 2019

US\$ Millones

Cod	Bienes	Total	Nacional	ZFIE	Otros
52	Algodón	338,50	1,04	337,47	
61	Vestimentas de punto	239,11	2,10	236,94	
39	Plásticos	263,70	193,64	61,18	18,05
11	Productos molinería y otros	118,79	118,79		
19	Preparaciones cereales	79,15	78,93		0,16
25	Cemento, yeso y sal	131,45	114,25		17,38
48	Papeles y cartones	97,13	66,37	41,42	
15	Grasas y aceites com.	85,22	84,97	0,06	
72	Fundición hierro y acero	90,56	42,97	4,10	43,69
34	Jabones y otros	38,56	36,95	1,58	
63	Trapos y otros	39,99	7,46	32,28	
27	Combustibles minerales	14,79	14,62	0,16	
STH	Subtotal H (12 bienes RD-RH)	1.544,67	750,99	715,60	79,55
O	Otros bienes RD-RH	531,87	428,42	82,20	19,70
TH	Total (bienes RD-RH)	2.076,54	1.179,38	797,72	99,25

Cuadro reelaborado por L. H. Vargas

Fuente: DGA-RD

Variación absoluta de exportaciones de bienes de RD a RH
 enero-octubre (EO) 2021 con respecto a enero-octubre (EO) 2020

US\$ Millones

Cod.	Bienes	Total	Nacional	ZFIE	Otros
52	Algodón	40,06	0,39	39,68	
61	Vestimentas de punto	34,77	0,36	34,48	
39	Plásticos	37,73	24,47	4,75	-0,53
11	Productos molinería y otros	3,55	3,55		
19	Preparaciones cereales	12,14	12,14		
25	Cemento, yeso y sal	2,54	5,31		-2,75
48	Papeles y cartones	1,71	-10,40	2,13	
15	Grasas y aceites com.	20,76	20,79	0,06	-0,11
72	Fundición hierro y acero	5,64	5,60	3,24	-3,37
34	Jabones y otros	5,96	6,23	-0,26	
63	Trapos y otros	-3,11	0,79	-3,88	
27	Combustibles minerales	-0,39	-0,39	0,01	
STH	Subtotal H (12 bienes RD-RH)	153,00	78,75	80,21	-6,61
O	Otros bienes RD-RH	19,13	4,95	9,82	5,02
TH	Total (bienes RD-RH)	172,13	83,70	90,03	-1,59

Cuadro reelaborado por L. H. Vargas

Fuente: DGA-RD

Variación absoluta de exportaciones de bienes de RD a RH
 enero-octubre (EO) 2021 con respecto a enero-octubre (EO) 2019
 US\$ Millones

Cod.	Bienes	Total	Nacional	ZFIE	Otros
52	Algodón	39,74		39,23	
61	Vestimentas de punto	3,17		3,35	
39	Plásticos	38,23	29,12	7,55	1,41
11	Productos molinería y otros				
19	Preparaciones cereales	13,86	13,96		
25	Cemento, yeso y sal	-4,21	-1,72		-2,36
48	Papeles y cartones	0,85	2,56	-2,39	
15	Grasas y aceites com.	22,12	22,01		
72	Fundición hierro y acero	-4,46	-4,35	2,56	-2,70
34	Jabones y otros	5,96	5,86	0,12	
63	Trapos y otros	4,55	1,16	3,63	
27	Combustibles minerales	-0,27	-0,28	0,01	
STH	Subtotal H (12 bienes RD-RH)	115,69	65,00	53,72	-3,85
O	Otros bienes RD-RH	-24,87	-36,81	7,89	4,95
TH	Total (bienes RD-RH)	90,82	28,19	61,61	1,10

Cuadro reelaborado por L. H. Vargas

Fuente: DGA-RD

Variación absoluta de importaciones de bienes de RD de RH
 enero-octubre (EO) 2021 con respecto a enero-octubre (EO) 2020
 US\$ Millones

Cod.	Bienes	Total	Nacional	ZFIE	Otros
52	Algodón	0,10		0,10	
61	Vestimentas de punto	0,36	0,07	0,30	
39	Plásticos	-0,05		-0,06	
11	Productos molinería y otros				
19	Preparaciones cereales	0,00			
25	Cemento, yeso y sal	0,03	0,03		
48	Papeles y cartones	-0,04		-0,04	
15	Grasas y aceites com.				
72	Fundición hierro y acero				
34	Jabones y otros	0,07	0,07		
63	Trapos y otros	-0,29	-0,29	-0,01	
27	Combustibles minerales				
STH	Subtotal H (12 bienes RD-RH)	0,18	-0,11	0,29	
O	Otros bienes RD-RH	-0,24	-0,18	0,03	
TH	Total (bienes RD-RH)	-0,06	-0,32	0,24	

Cuadro reelaborado por L. H. Vargas

Fuente: DGA-RD

Variación absoluta de importaciones de bienes de RD de RH
 enero-octubre (EO) 2021 con respecto a enero-octubre (EO) 2019
 US\$ Millones

Cod.	Bienes	Total	Nacional	ZFIE	Otros
52	Algodón				
61	Vestimentas de punto	0,15	0,04	0,12	
39	Plásticos	0,11		0,10	
11	Productos molinería y otros				
19	Preparaciones cereales				
25	Cemento, yeso y sal	0,03	0,03		
48	Papeles y cartones	0,07		0,07	
15	Grasas y aceites com.				
72	Fundición hierro y acero				
34	Jabones y otros	0,07	0,07		
63	Trapos y otros	0,05	0,04		
27	Combustibles minerales				
STH	Subtotal H (12 bienes RD-RH)	0,46	0,19	0,27	
O	Otros bienes RD-RH	0,29	-0,25	0,46	
TH	Total (bienes RD-RH)	0,75	-0,06	0,73	

Cuadro reelaborado por L. H. Vargas

Fuente: DGA-RD

Variación relativa de exportaciones de bienes de RD a RH
 enero-octubre (EO) 2021 con respecto a enero-octubre (EO) 2020
 %

Cod.	Bienes	Total	Nacional	ZFIE	Otros
52	Algodón	40,25	156,00	39,97	
61	Vestimentas de punto	59,75	83,72	59,77	
39	Plásticos	49,91	42,23	23,93	-7,75
11	Productos molinería y otros	9,96	9,96		
19	Preparaciones cereales	52,99	53,08		-20,00
25	Cemento, yeso y sal	6,24	15,63		-40,20
48	Papeles y cartones	5,40	-34,77		
15	Grasas y aceites com.	94,62	95,37		
72	Fundición hierro y acero	22,61	61,27		-21,18
34	Jabones y otros	54,73	61,44	-35,14	
63	Trapos y otros	-18,24	31,98	-26,65	
27	Combustibles minerales	-7,65	-7,74		
STH	Subtotal H (12 bienes RD-RH)	33,80	35,85	39,33	-22,30
O	Otros bienes RD-RH	12,10	3,88	39,41	103,08
TH	Total (bienes RD-RH)	28,19	24,10	39,34	-4,61

Cuadro reelaborado por L. H. Vargas

Fuente: DGA-RD

Variación relativa de exportaciones de bienes de RD a RH
 enero-octubre (EO) 2021 con respecto a enero-octubre (EO) 2019
 %

Cod.	Bienes	Total	Nacional	ZFIE	Otros
52	Algodón	39,80	326,67	39,34	
61	Vestimentas de punto	3,53	-19,39	3,77	
39	Plásticos	50,91	54,64	44,28	28,78
11	Productos molinería y otros	-10,91	-10,91		
19	Preparaciones cereales	65,41	66,32		-42,86
25	Cemento, yeso y sal	-8,87	-4,19		
48	Papeles y cartones	2,61	15,10	-14,72	
15	Grasas y aceites com.	107,48	106,95		
72	Fundición hierro y acero	-12,73	-22,79		-17,72
34	Jabones y otros	54,73	55,76		
63	Trapos y otros	48,46	55,24	51,49	
27	Combustibles minerales	-5,42	-5,68		
STH	Subtotal H (12 bienes RD-RH)	23,61	27,84	23,31	-14,32
O	Otros bienes RD-RH	-12,31	-21,73	29,39	100,20
TH	Total (bienes RD-RH)	13,12	7,00	23,94	3,46

Cuadro reelaborado por L. H. Vargas

Fuente: DGA-RD

Variación relativa de importaciones de bienes de RD de RH
enero-octubre (EO) 2021 con respecto a enero-octubre (EO) 2020

%

Cod.	Bienes	Total	Nacional	ZFIE	Otros
52	Algodón	111,11		111,11	
61	Vestimentas de punto	85,71		71,43	
39	Plásticos	-27,78		-33,33	
11	Productos molinería y otros				
19	Preparaciones cereales				
25	Cemento, yeso y sal				
48	Papeles y cartones	-22,22		-22,22	
15	Grasas y aceites com.				
72	Fundición hierro y acero				
34	Jabones y otros				
63	Trapos y otros	-85,29	-87,88		
27	Combustibles minerales				
STH	Subtotal H (12 bienes RD-RH)	14,75	-33,33	32,58	
O	Otros bienes RD-RH	-11,65	-45,00	1,91	
TH	Total (bienes RD-RH)	-1,83	-42,11	9,45	

Cuadro reelaborado por L. H. Vargas

Fuente: DGA-RD

Variación relativa de importaciones de bienes de RD de RH
enero-octubre (EO) 2021 con respecto a enero-octubre (EO) 2019
%

Cod.	Bienes	Total	Nacional	ZFIE	Otros
52	Algodón				
61	Vestimentas de punto	23,81	133,33	20,00	
39	Plásticos	550,00		500,00	
11	Productos molinería y otros				
19	Preparaciones cereales				
25	Cemento, yeso y sal				
48	Papeles y cartones	100,00		100,00	
15	Grasas y aceites com.				
72	Fundición hierro y acero				
34	Jabones y otros				
63	Trapos y otros				
27	Combustibles minerales				
STH	Subtotal H (12 bienes RD-RH)	48,94	633,33	29,67	
O	Otros bienes RD-RH	18,95	-53,19	40,35	
TH	Total (bienes RD-RH)	30,36	-12,00	35,61	

Cuadro reelaborado por L. H. Vargas

Fuente: DGA-RD

**Variación absoluta de exportaciones totales de bienes de RD a RH
enero-octubre 2021 con respecto a enero-octubre 2020 y enero-octubre 2019
US\$ millones**

Cod.	Bienes	ES 2021	ES 2020	ES 2019	ES21-ES20	ES21-ES19
52	Algodón	140	100	100	40	40
61	Vestimentas de punto	93	58	90	35	3
39	Plásticos	113	76	75	38	38
11	Productos molinería y otros	39	36	44	4	-5
19	Preparaciones cereales	35	23	21	12	14
25	Cemento, yeso y sal	43	41	47	3	-4
48	Papeles y cartones	33	32	33	2	1
15	Grasas y aceites com.	43	22	21	21	22
72	Fundición hierro y acero	31	25	35	6	-4
34	Jabones y otros	17	11	11	6	6
63	Trapos y otros	14	17	9	-3	5
27	Combustibles minerales	5	5	5	0	0
STH	Subtotal H (12 bienes RD-RH)	606	453	490	153	116
O	Otros bienes RD-RH	177	158	202	19	-25
TH	Total (bienes RD-RH)	783	611	692	172	91

Cuadro reelaborado por L. H. Vargas

Fuente: DGA-RD

**Variación absoluta de importaciones totales de bienes de RD de RH
enero-octubre 2021 con respecto a enero-octubre 2020 y enero-octubre 2019
US\$ millones**

Cod.	Bienes	ES 2021	ES 2020	ES 2019	ES21-ES20	ES21-ES19
52	Algodón	0,19		0,19	0,19	0,00
61	Vestimentas de punto	0,78	0,07	0,72	0,71	0,06
39	Plásticos	0,13		0,12	0,13	0,01
11	Productos molinería y otros					
19	Preparaciones cereales					
25	Cemento, yeso y sal	0,03	0,03			0,03
48	Papeles y cartones	0,14		0,14	0,14	0,00
15	Grasas y aceites com.					
72	Fundición hierro y acero					
34	Jabones y otros	0,07	0,07			0,07
63	Trapos y otros	0,05	0,04		0,01	0,05
27	Combustibles minerales					
STH	Subtotal H (12 bienes RD-RH)	1,40	0,22	1,18	1,18	0,22
O	Otros bienes RD-RH	1,82	0,22	1,60	1,60	0,22
TH	Total (bienes RD-RH)	3,22	0,44	2,78	2,78	0,44

Cuadro reelaborado por L. H. Vargas

Fuente: DGA-RD

Variación relativa de exportaciones de bienes de RD a RH
 enero-octubre (EO) 2021 con respecto a
 enero-octubre (EO) 2020 y enero-octubre (EO) 2019
 %

Cod.	Bienes	ES21-ES20	ES21-ES19
52	Algodón	40,25	39,80
61	Vestimentas de punto	59,75	3,53
39	Plásticos	49,91	50,91
11	Productos molinería y otros	9,96	-10,91
19	Preparaciones cereales	52,99	65,41
25	Cemento, yeso y sal	6,24	-8,87
48	Papeles y cartones	5,40	2,61
15	Grasas y aceites com.	94,62	107,48
72	Fundición hierro y acero	22,61	-12,73
34	Jabones y otros	54,73	54,73
63	Trapos y otros	-18,24	48,46
27	Combustibles minerales	-7,65	-5,42
STH	Subtotal H (12 bienes RD-RH)	33,80	23,61
O	Otros bienes RD-RH	12,10	-12,31
TH	Total (bienes RD-RH)	28,19	13,12

Cuadro reelaborado por L. H. Vargas

Fuente: DGA-RD

Variación relativa de importaciones de bienes de RD de RH
 enero-octubre (EO) 2021 con respecto a
 enero-octubre (EO) 2020 y enero-octubre (EO) 2019
 %

Cod.	Bienes	ES21-ES20	ES21-ES19
52	Algodón		
61	Vestimentas de punto		8,33
39	Plásticos		
11	Productos molinería y otros		
19	Preparaciones cereales		
25	Cemento, yeso y sal		
48	Papeles y cartones		
15	Grasas y aceites com.		
72	Fundición hierro y acero		
34	Jabones y otros		
63	Trapos y otros	25,00	
27	Combustibles minerales		
STH	Subtotal H (12 bienes RD-RH)	536,36	18,64
O	Otros bienes RD-RH	727,27	13,75
TH	Total (bienes RD-RH)	631,82	15,83

Cuadro reelaborado por L. H. Vargas

Fuente: DGA-RD

**Exportaciones de Bienes de RD a la República de Haití (RH)
enero-octubre (EO) 2021
% total exportaciones de bienes de RD a RH**

Cod.	Bienes	Total	Nacional	ZFIE	Otros
52	Algodón	17,83	0,15	43,57	
61	Vestimentas de punto	11,88	0,18	28,90	
39	Plásticos	14,48	19,12	7,71	19,17
11	Productos molinería y otros	5,00	9,09		
19	Preparaciones cereales	4,48	8,12		0,12
25	Cemento, yeso y sal	5,53	9,12		12,42
48	Papeles y cartones	4,26	4,53	4,34	
15	Grasas y aceites com.	5,45	9,88	0,02	0,15
72	Fundición hierro y acero	3,91	3,42	1,03	38,09
34	Jabones y otros	2,15	3,80	0,15	
63	Trapos y otros	1,78	0,76	3,35	
27	Combustibles minerales	0,60	1,08	0,02	
STH	Subtotal H (12 bienes RD-RH)	77,37	69,25	89,11	69,96
O	Otros bienes RD-RH	22,63	30,75	10,89	30,04
TH	Total (bienes RD-RH)	100,00	100,00	100,00	100,00

Cuadro reelaborado por L. H. Vargas

Fuente: DGA-RD

**Importaciones de Bienes de RD de la República de Haití (RH)
enero-octubre (EO) 2021
% total importaciones de bienes de RD de RH**

Cod.	Bienes	Total	Nacional	ZFIE	Otros
52	Algodón	5,90		6,83	
61	Vestimentas de punto	24,22	15,91	25,90	
39	Plásticos	4,04		4,32	
11	Productos molinería y otros				
19	Preparaciones cereales				
25	Cemento, yeso y sal	0,93	6,82		
48	Papeles y cartones	4,35		5,04	
15	Grasas y aceites com.				
72	Fundición hierro y acero				
34	Jabones y otros	2,17	15,91		
63	Trapos y otros	1,55	9,09		
27	Combustibles minerales				
STH	Subtotal H (12 bienes RD-RH)	43,48	50,00	42,45	
O	Otros bienes RD-RH	56,52	50,00	57,55	
TH	Total (bienes RD-RH)	100,00	100,00	100,00	

Cuadro reelaborado por L. H. Vargas

Fuente: DGA-RD

**Exportaciones de Bienes de RD a la República de Haití (RH)
enero-octubre (EO) 2020
% total exportaciones de bienes de RD a RH**

Cod.	Bienes	Total	Nacional	ZFIE	Otros
52	Algodón	16,30	0,07	43,37	
61	Vestimentas de punto	9,53	0,12	25,21	
39	Plásticos	12,38	16,68	8,67	19,82
11	Productos molinería y otros	5,83	10,26		
19	Preparaciones cereales	3,75	6,59		0,14
25	Cemento, yeso y sal	6,67	9,78		19,82
48	Papeles y cartones	5,18	8,61		
15	Grasas y aceites com.	3,59	6,28		0,46
72	Fundición hierro y acero	4,08	2,63	0,03	46,10
34	Jabones y otros	1,78	2,92	0,32	
63	Trapos y otros	2,79	0,71	6,36	
27	Combustibles minerales	0,84	1,45		
STH	Subtotal H (12 bienes RD-RH)	74,12	63,26	89,11	85,89
O	Otros bienes RD-RH	25,88	36,74	10,89	14,11
TH	Total (bienes RD-RH)	100,00	100,00	100,00	100,00

Cuadro reelaborado por L. H. Vargas

Fuente: DGA-RD

**Importaciones de Bienes de RD de la República de Haití (RH)
enero-octubre (EO) 2020
% total importaciones de bienes de RD de RH**

Cod.	Bienes	Total	Nacional	ZFIE	Otros
52	Algodón	2,74		3,54	
61	Vestimentas de punto	12,80		16,54	
39	Plásticos	5,49		7,09	
11	Productos molinería y otros				
19	Preparaciones cereales				
25	Cemento, yeso y sal				
48	Papeles y cartones	5,49		7,09	
15	Grasas y aceites com.				
72	Fundición hierro y acero				
34	Jabones y otros				
63	Trapos y otros	10,37	43,42	0,39	
27	Combustibles minerales				
STH	Subtotal H (12 bienes RD-RH)	37,20	43,42	35,04	
O	Otros bienes RD-RH	62,80	52,63	61,81	
TH	Total (bienes RD-RH)	100,00	100,00	100,00	

Cuadro reelaborado por L. H. Vargas

Fuente: DGA-RD

**Exportaciones de Bienes de RD a la República de Haití (RH)
enero-octubre (EO) 2019
% total exportaciones de bienes de RD a RH**

Cod.	Bienes	Total	Nacional	ZFIE	Otros
52	Algodón	14,43	0,04	38,76	
61	Vestimentas de punto	12,98	0,24	34,52	
39	Plásticos	10,85	13,23	6,63	15,40
11	Productos molinería y otros	6,36	10,92		
19	Preparaciones cereales	3,06	5,23		0,22
25	Cemento, yeso y sal	6,86	10,18		20,27
48	Papeles y cartones	4,70	4,21	6,31	
15	Grasas y aceites com.	2,97	5,11		
72	Fundición hierro y acero	5,06	4,74	0,29	47,89
34	Jabones y otros	1,57	2,61	0,14	
63	Trapos y otros	1,36	0,52	2,74	
27	Combustibles minerales	0,72	1,22	0,02	
STH	Subtotal H (12 bienes RD-RH)	70,80	57,95	89,56	84,48
O	Otros bienes RD-RH	29,20	42,05	10,44	15,52
TH	Total (bienes RD-RH)	100,00	100,00	100,00	100,00

Cuadro reelaborado por L. H. Vargas

Fuente: DGA-RD

**Importaciones de Bienes de RD de la República de Haití (RH)
enero-octubre (EO) 2019
% total importaciones de bienes de RD de RH**

Cod.	Bienes	Total	Nacional	ZFIE	Otros
52	Algodón	7,69		9,27	
61	Vestimentas de punto	25,51	6,00	29,27	
39	Plásticos	0,81		0,98	
11	Productos molinería y otros				
19	Preparaciones cereales				
25	Cemento, yeso y sal				
48	Papeles y cartones	2,83		3,41	
15	Grasas y aceites com.				
72	Fundición hierro y acero				
34	Jabones y otros				
63	Trapos y otros				
27	Combustibles minerales				
STH	Subtotal H (12 bienes RD-RH)	38,06	6,00	44,39	
O	Otros bienes RD-RH	61,94	94,00	55,61	
TH	Total (bienes RD-RH)	100,00	100,00	100,00	

Cuadro reelaborado por L. H. Vargas

Fuente: DGA-RD

Exportaciones de Bienes de RD a la República de Haití (RH)

enero-octubre (EO) 2021, enero-octubre (EO) 2020 y enero-octubre (EO) 2019

% total exportaciones de bienes de RD a RH durante EO-21, EO-20 y EO-19

Cod.	Bienes	Total	Nacional	ZFIE	Otros
52	Algodón	16,25	0,09	41,98	
61	Vestimentas de punto	11,55	0,19	29,65	
39	Plásticos	12,66	16,40	7,64	18,19
11	Productos molinería y otros	5,70	10,06		
19	Preparaciones cereales	3,80	6,68		0,16
25	Cemento, yeso y sal	6,30	9,68		17,51
48	Papeles y cartones	4,68	5,62	5,19	
15	Grasas y aceites com.	4,09	7,19	0,01	0,21
72	Fundición hierro y acero	4,34	3,64	0,51	44,02
34	Jabones y otros	1,85	3,13	0,20	
63	Trapos y otros	1,94	0,66	4,01	
27	Combustibles minerales	0,71	1,24	0,02	
STH	Subtotal H (12 bienes RD-RH)	74,24	63,63	89,25	80,15
O	Otros bienes RD-RH	25,76	36,37	10,75	19,85
TH	Total (bienes RD-RH)	100,00	100,00	100,00	100,00

*Cuadro reelaborado por L. H. Vargas**Fuente: DGA-RD*

Importaciones de Bienes de RD de la República de Haití (RH)

enero-octubre (EO) 2021, enero-octubre (EO) 2020 y enero-octubre (EO) 2019

% total importaciones de bienes de RD a RH durante EO-21, EO-20 y EO-19

Cod.	Bienes	Total	Nacional	ZFIE	Otros
52	Algodón	5,24		6,38	
61	Vestimentas de punto	20,40	5,88	23,61	
39	Plásticos	3,68		4,34	
11	Productos molinería y otros				
19	Preparaciones cereales				
25	Cemento, yeso y sal	0,33	1,76		
48	Papeles y cartones	4,35		5,29	
15	Grasas y aceites com.				
72	Fundición hierro y acero				
34	Jabones y otros	0,78	4,12		
63	Trapos y otros	4,35	21,76	0,14	
27	Combustibles minerales				
STH	Subtotal H (12 bienes RD-RH)	39,69	34,12	40,43	
O	Otros bienes RD-RH	60,31	64,12	58,48	
TH	Total (bienes RD-RH)	100,00	100,00	100,00	

Cuadro reelaborado por L. H. Vargas

Fuente: DGA-RD

Exportaciones de Bienes de RD a la República de Haití (RH)
enero (E) 2021
US\$ Millones

Cod.	Bienes	Total	Nacional	ZFIE	Otros
52	Algodón	11,87	0,03	11,84	
61	Vestimentas de punto	10,13	0,07	10,06	
39	Plásticos	8,82	6,20	1,93	0,69
11	Productos molinería y otros	4,08	4,08		
19	Preparaciones cereales	3,89	3,39		
25	Cemento, yeso y sal	2,96	2,41		0,55
48	Papeles y cartones	2,85	1,68	1,17	
15	Grasas y aceites com.	2,17	2,15		0,02
72	Fundición hierro y acero	2,50	0,95		1,55
34	Jabones y otros	1,42	1,42		
63	Trapos y otros	1,11	0,37	0,74	
27	Combustibles minerales	0,29	0,29		
STH	Subtotal 1 (12 bienes RD-RH)	51,60	23,04	25,75	2,81
O	Otros bienes RD-RH	15,81	12,35	2,67	0,79
TH	Total (bienes RD-RH)	67,41	35,39	28,42	3,60

Cuadro reelaborado por L. H. Vargas

Fuente: DGA-RD

Exportaciones de Bienes de RD a la República de Haití (RH)
febrero (F) 2021
US\$ Millones

Cod.	Bienes	Total	Nacional	ZFIE	Otros
52	Algodón	11,89	0,04	11,85	
61	Vestimentas de punto	8,87	0,10	7,76	
39	Plásticos	8,99	6,53	2,01	0,45
11	Productos molinería y otros	3,20	3,20		
19	Preparaciones cereales	3,68	3,68		
25	Cemento, yeso y sal	4,22	3,67		0,55
48	Papeles y cartones	3,05	1,78	1,27	
15	Grasas y aceites com.	3,19	3,19		
72	Fundición hierro y acero	1,96	0,76	0,01	1,18
34	Jabones y otros	1,52	1,48	0,04	
63	Trapos y otros	1,57	0,30	1,28	
27	Combustibles minerales	0,63	0,62	0,01	
STH	Subtotal 1 (12 bienes RD-RH)	51,74	25,34	24,22	2,18
O	Otros bienes RD-RH	16,56	12,70	2,97	0,89
TH	Total (bienes RD-RH)	68,30	38,04	27,19	3,07

Cuadro reelaborado por L. H. Vargas

Fuente: DGA-RD

Exportaciones de Bienes de RD a la República de Haití (RH)
marzo (M) 2021
US\$ Millones

Cod.	Bienes	Total	Nacional	ZFIE	Otros
52	Algodón	15,15	0,08	15,07	
61	Vestimentas de punto	9,60	0,04	9,56	
39	Plásticos	11,38	8,22	2,58	0,59
11	Productos molinería y otros	4,70	4,70		
19	Preparaciones cereales	4,58	4,58		
25	Cemento, yeso y sal	3,80	3,06		0,74
48	Papeles y cartones	3,21	2,17	1,04	
15	Grasas y aceites com.	4,69	4,69		
72	Fundición hierro y acero	2,16	1,00		1,16
34	Jabones y otros	1,55	1,50	0,05	
63	Trapos y otros	1,88	0,28	1,60	
27	Combustibles minerales	0,25	0,25		
STH	Subtotal 1 (12 bienes RD-RH)	62,96	30,57	29,89	2,49
O	Otros bienes RD-RH	20,69	16,03	3,71	0,95
TH	Total (bienes RD-RH)	83,65	46,60	33,60	3,44

Cuadro reelaborado por L. H. Vargas

Fuente: DGA-RD

Exportaciones de Bienes de RD a la República de Haití (RH)
abril (A) 2021
US\$ Millones

Cod.	Bienes	Total	Nacional	ZFIE	Otros
52	Algodón	13,15	0,06	13,09	
61	Vestimentas de punto	7,43	0,01	7,42	
39	Plásticos	10,78	7,39	2,74	0,65
11	Productos molinería y otros	4,18	4,18		
19	Preparaciones cereales	3,58	3,55		0,03
25	Cemento, yeso y sal	3,70	3,42		0,28
48	Papeles y cartones	3,07	1,87	1,20	
15	Grasas y aceites com.	4,30	4,30		
72	Fundición hierro y acero	5,17	4,07		110,00
34	Jabones y otros	1,22	1,19	0,03	
63	Trapos y otros	1,69	0,20	1,49	
27	Combustibles minerales	0,44	0,43	0,01	
STH	Subtotal 1 (12 bienes RD-RH)	58,69	30,67	25,97	2,05
O	Otros bienes RD-RH	19,34	14,42	4,04	0,88
TH	Total (bienes RD-RH)	78,03	45,09	30,01	2,93

Cuadro reelaborado por L. H. Vargas

Fuente: DGA-RD

Exportaciones de Bienes de RD a la República de Haití (RH)
mayo (M) 2021
US\$ Millones

Cod.	Bienes	Total	Nacional	ZFIE	Otros
52	Algodón	13,96	0,10	13,85	
61	Vestimentas de punto	10,32	0,06	10,26	
39	Plásticos	12,39	9,56	2,22	0,62
11	Productos molinería y otros	3,57	3,57		
19	Preparaciones cereales	3,00	2,97		0,03
25	Cemento, yeso y sal	3,96	3,68		0,28
48	Papeles y cartones	3,91	2,46	1,45	
15	Grasas y aceites com.	3,21	3,21		
72	Fundición hierro y acero	3,50	1,63	0,36	1,51
34	Jabones y otros	1,82	1,81	0,01	
63	Trapos y otros	1,18	0,21	0,97	
27	Combustibles minerales	0,34	0,34		
STH	Subtotal 1 (12 bienes RD-RH)	61,16	29,60	29,12	2,44
O	Otros bienes RD-RH	18,62	13,49	4,12	1,02
TH	Total (bienes RD-RH)	79,78	43,09	33,24	3,46

Cuadro reelaborado por L. H. Vargas

Fuente: DGA-RD

Exportaciones de Bienes de RD a la República de Haití (RH)
junio (J) 2021
US\$ Millones

Cod.	Bienes	Total	Nacional	ZFIE	Otros
52	Algodón	14,39	0,20	14,19	
61	Vestimentas de punto	7,95	0,11	7,84	
39	Plásticos	12,28	9,27	2,14	0,87
11	Productos molinería y otros	4,19	4,19		
19	Preparaciones cereales	3,10	3,09		0,01
25	Cemento, yeso y sal	4,22	4,22		
48	Papeles y cartones	3,19	1,95	1,24	
15	Grasas y aceites com.	2,89	2,82	0,06	
72	Fundición hierro y acero	1,96	0,94		1,02
34	Jabones y otros	2,00	1,93	0,07	
63	Trapos y otros	1,22	0,23	0,99	
27	Combustibles minerales	0,62	0,62		
STH	Subtotal 1 (12 bienes RD-RH)	58,02	29,57	26,54	1,90
O	Otros bienes RD-RH	17,17	13,42	3,17	1,19
TH	Total (bienes RD-RH)	75,19	42,99	29,71	3,09

Cuadro reelaborado por L. H. Vargas

Fuente: DGA-RD

Exportaciones de Bienes de RD a la República de Haití (RH)
julio (J) 2021
US\$ Millones

Cod.	Bienes	Total	Nacional	ZFIE	Otros
52	Algodón	12,02		12,02	
61	Vestimentas de punto	6,82	0,03	6,78	
39	Plásticos	10,45	8,17	1,79	0,48
11	Productos molinería y otros	3,42	3,42		
19	Preparaciones cereales	2,76	2,76		
25	Cemento, yeso y sal	4,65	4,24		0,40
48	Papeles y cartones	3,51	2,11	1,40	
15	Grasas y aceites com.	4,57	4,54		0,03
72	Fundición hierro y acero	2,40	1,63	0,28	0,49
34	Jabones y otros	1,58	1,54	0,04	
63	Trapos y otros	1,39	0,49	0,90	
27	Combustibles minerales	0,32	0,31		
STH	Subtotal 1 (12 bienes RD-RH)	53,58	29,26	23,22	1,40
O	Otros bienes RD-RH	16,17	11,90	3,14	0,84
TH	Total (bienes RD-RH)	69,75	41,16	26,36	2,24

Cuadro reelaborado por L. H. Vargas

Fuente: DGA-RD

Exportaciones de Bienes de RD a la República de Haití (RH)
agosto (A) 2021
US\$ Millones

Cod.	Bienes	Total	Nacional	ZFIE	Otros
52	Algodón	17,08	0,02	17,07	
61	Vestimentas de punto	11,09	0,08	11,01	
39	Plásticos	13,21	9,55	2,74	0,92
11	Productos molinería y otros	3,79	3,79		
19	Preparaciones cereales	3,79	3,79		
25	Cemento, yeso y sal	5,81	5,34		0,47
48	Papeles y cartones	3,91	2,11	1,80	
15	Grasas y aceites com.	6,47	6,47		
72	Fundición hierro y acero	3,55	1,77	0,98	0,81
34	Jabones y otros	2,16	2,08	0,08	
63	Trapos y otros	1,50	0,90	1,01	
27	Combustibles minerales	0,53	0,53		
STH	Subtotal 1 (12 bienes RD-RH)	72,89	35,99	34,70	2,19
O	Otros bienes RD-RH	19,27	14,19	4,24	0,84
TH	Total (bienes RD-RH)	92,16	50,18	38,94	3,03

Cuadro reelaborado por L. H. Vargas

Fuente: DGA-RD

Exportaciones de Bienes de RD a la República de Haití (RH)
septiembre(S) 2021
US\$ Millones

Cod.	Bienes	Total	Nacional	ZFIE	Otros
52	Algodón	14,93	0,04	14,89	
61	Vestimentas de punto	10,80	0,14	10,56	
39	Plásticos	13,08	8,85	3,80	0,43
11	Productos molinería y otros	3,83	3,83		
19	Preparaciones cereales	3,50	3,50		
25	Cemento, yeso y sal	4,57	4,31		0,26
48	Papeles y cartones	3,43	1,83	1,60	
15	Grasas y aceites com.	5,30	5,30		
72	Fundición hierro y acero	4,29	0,85	1,17	2,27
34	Jabones y otros	2,09	1,97	0,12	
63	Trapos y otros	1,12	0,30	0,82	
27	Combustibles minerales	0,53	0,51	0,03	
STH	Subtotal 1 (12 bienes RD-RH)	67,46	31,42	33,09	2,96
O	Otros bienes RD-RH	17,19	12,49	3,50	1,19
TH	Total (bienes RD-RH)	84,65	43,91	36,59	4,15

Cuadro reelaborado por L. H. Vargas

Fuente: DGA-RD

Exportaciones de Bienes de RD a la República de Haití (RH)
octubre (O) 2021
US\$ Millones

Cod.	Bienes	Total	Nacional	ZFIE	Otros
52	Algodón	15,16	0,07	15,09	
61	Vestimentas de punto	10,96	0,15	10,81	
39	Plásticos	11,98	8,71	2,65	0,62
11	Productos molinería y otros	4,30	4,30		
19	Preparaciones cereales	3,91	3,91		
25	Cemento, yeso y sal	5,49	4,93		0,56
48	Papeles y cartones	3,23	1,56	1,68	
15	Grasas y aceites com.	5,92	5,92		
72	Fundición hierro y acero	3,10	1,14	0,50	1,46
34	Jabones y otros	1,52	1,48	0,04	
63	Trapos y otros	1,30	0,41	0,89	
27	Combustibles minerales	0,75	0,75		
STH	Subtotal 1 (12 bienes RD-RH)	67,62	33,32	31,66	2,40
O	Otros bienes RD-RH	16,51	12,70	3,21	1,53
TH	Total (bienes RD-RH)	84,13	46,02	34,87	3,93

Cuadro reelaborado por L. H. Vargas

Fuente: DGA-RD

Exportaciones de Bienes de RD a la República de Haití (RH)
enero (E) 2020
US\$ Millones

Cod.	Bienes	Total	Nacional	ZFIE	Otros
52	Algodón	12,43	0,02	12,41	
61	Vestimentas de punto	9,85	0,03	9,83	
39	Plásticos	0,68	6,56	2,32	0,80
11	Productos molinería y otros	4,34	4,34		
19	Preparaciones cereales	2,73	2,73		
25	Cemento, yeso y sal	5,41	4,67		0,74
48	Papeles y cartones	3,18	2,14	1,05	
15	Grasas y aceites com.	2,56	2,56		
72	Fundición hierro y acero	3,18	1,49		1,70
34	Jabones y otros	1,26	1,20	0,06	
63	Trapos y otros	1,68	0,20	1,48	
27	Combustibles minerales	0,65	0,64	0,01	
STH	Subtotal 1 (12 bienes RD-RH)	56,33	26,57	27,16	3,24
O	Otros bienes RD-RH	22,16	17,92	2,86	0,74
TH	Total (bienes RD-RH)	78,49	44,49	30,02	3,98

Cuadro reelaborado por L. H. Vargas

Fuente: DGA-RD

Exportaciones de Bienes de RD a la República de Haití (RH)
febrero (F) 2020
US\$ Millones

Cod.	Bienes	Total	Nacional	ZFIE	Otros
52	Algodón	11,34	0,01	11,32	
61	Vestimentas de punto	8,47		8,47	
39	Plásticos	8,50	5,25	2,61	0,64
11	Productos molinería y otros	3,92	3,92		
19	Preparaciones cereales	2,93	2,93		
25	Cemento, yeso y sal	5,29	4,37		1,02
48	Papeles y cartones	3,94	2,19	1,74	
15	Grasas y aceites com.	1,34	1,27		0,07
72	Fundición hierro y acero	2,83	1,09	0,06	1,67
34	Jabones y otros	1,09	1,02	0,06	
63	Trapos y otros	2,04	0,48	1,57	
27	Combustibles minerales	0,48	0,47		
STH	Subtotal 1 (12 bienes RD-RH)	52,27	23,03	25,83	3,41
O	Otros bienes RD-RH	19,04	15,05	3,51	0,49
TH	Total (bienes RD-RH)	71,31	38,08	29,34	3,90

Cuadro reelaborado por L. H. Vargas

Fuente: DGA-RD

Exportaciones de Bienes de RD a la República de Haití (RH)
marzo (M) 2020
US\$ Millones

Cod.	Bienes	Total	Nacional	ZFIE	Otros
52	Algodón	8,03	0,04	7,99	
61	Vestimentas de punto	7,22	0,04	7,17	
39	Plásticos	7,12	5,00	1,38	0,74
11	Productos molinería y otros	2,71	2,71		
19	Preparaciones cereales	1,84	1,83		0,02
25	Cemento, yeso y sal	4,34	3,31		1,02
48	Papeles y cartones	3,52	1,89	1,63	
15	Grasas y aceites com.	1,44	1,42		0,03
72	Fundición hierro y acero	1,30	0,90		0,41
34	Jabones y otros	0,85	0,75	0,10	
63	Trapos y otros	1,29	0,09	1,20	
27	Combustibles minerales	0,63	0,63		
STH	Subtotal 1 (12 bienes RD-RH)	40,28	18,61	19,47	2,21
O	Otros bienes RD-RH	14,88	12,31	2,30	0,26
TH	Total (bienes RD-RH)	55,16	30,92	21,77	2,47

Cuadro reelaborado por L. H. Vargas

Fuente: DGA-RD

Exportaciones de Bienes de RD a la República de Haití (RH)
abril (A) 2020
US\$ Millones

Cod.	Bienes	Total	Nacional	ZFIE	Otros
52	Algodón	0,98		0,98	
61	Vestimentas de punto	0,04		0,04	
39	Plásticos	3,97	2,80	0,77	0,40
11	Productos molinería y otros	3,40	3,40		
19	Preparaciones cereales	1,91	1,89		0,02
25	Cemento, yeso y sal	1,24	0,96		0,28
48	Papeles y cartones	1,72	1,20	0,52	
15	Grasas y aceites com.	1,14	1,11		0,03
72	Fundición hierro y acero	0,58			0,58
34	Jabones y otros	0,79	0,73	0,06	
63	Trapos y otros	0,27	0,24	0,02	
27	Combustibles minerales	0,34	0,34		
STH	Subtotal 1 (12 bienes RD-RH)	16,38	12,68	2,39	1,30
O	Otros bienes RD-RH	11,81	10,32	1,36	0,14
TH	Total (bienes RD-RH)	28,19	23,00	3,75	1,44

Cuadro reelaborado por L. H. Vargas

Fuente: DGA-RD

Exportaciones de Bienes de RD a la República de Haití (RH)
mayo (M) 2020
US\$ Millones

Cod.	Bienes	Total	Nacional	ZFIE	Otros
52	Algodón	2,93		2,93	
61	Vestimentas de punto	1,38	0,02	1,36	
39	Plásticos	6,85	5,29	1,09	0,48
11	Productos molinería y otros	3,30	3,30		
19	Preparaciones cereales	1,56	1,56		
25	Cemento, yeso y sal	1,54	0,98		0,56
48	Papeles y cartones	2,25	1,55	0,70	
15	Grasas y aceites com.	1,65	1,65		
72	Fundición hierro y acero	0,46	0,28		0,18
34	Jabones y otros	0,96	0,93	0,03	
63	Trapos y otros	0,93	0,33	0,60	
27	Combustibles minerales	0,57	0,57		
STH	Subtotal 1 (12 bienes RD-RH)	24,38	16,47	6,70	1,21
O	Otros bienes RD-RH	12,90	10,64	1,64	0,61
TH	Total (bienes RD-RH)	37,28	27,11	8,34	1,82

Cuadro reelaborado por L. H. Vargas

Fuente: DGA-RD

Exportaciones de Bienes de RD a la República de Haití (RH)
junio (J) 2020
US\$ Millones

Cod.	Bienes	Total	Nacional	ZFIE	Otros
52	Algodón	10,87		10,87	
61	Vestimentas de punto	2,76		2,76	
39	Plásticos	8,17	5,34	1,95	0,88
11	Productos molinería y otros	4,08	4,08		
19	Preparaciones cereales	2,09	2,09		
25	Cemento, yeso y sal	6,04	5,29		0,74
48	Papeles y cartones	3,45	1,88	1,57	
15	Grasas y aceites com.	3,07	3,07		
72	Fundición hierro y acero	1,56	0,79		0,77
34	Jabones y otros	1,27	1,19	0,08	
63	Trapos y otros	2,34	0,14	2,19	
27	Combustibles minerales	0,64	0,63	0,01	
STH	Subtotal 1 (12 bienes RD-RH)	46,33	24,50	19,44	2,39
O	Otros bienes RD-RH	15,08	11,83	2,75	0,50
TH	Total (bienes RD-RH)	61,41	36,33	22,19	2,89

Cuadro reelaborado por L. H. Vargas

Fuente: DGA-RD

Exportaciones de Bienes de RD a la República de Haití (RH)
julio (J) 2020
US\$ Millones

Cod.	Bienes	Total	Nacional	ZFIE	Otros
52	Algodón	13,68	0,01	13,67	
61	Vestimentas de punto	4,63	0,00	4,58	
39	Plásticos	9,98	6,73	2,56	0,69
11	Productos molinería y otros	3,89	3,89		
19	Preparaciones cereales	2,12	2,12		
25	Cemento, yeso y sal	4,88	4,05		0,84
48	Papeles y cartones	2,88	11,78	1,10	
15	Grasas y aceites com.	2,78	2,76		0,03
72	Fundición hierro y acero	2,39	1,05		1,50
34	Jabones y otros	1,15	1,06	0,09	
63	Trapos y otros	2,02	0,09	1,93	
27	Combustibles minerales	0,56	0,55	0,01	
STH	Subtotal 1 (12 bienes RD-RH)	50,97	24,13	23,94	2,91
O	Otros bienes RD-RH	12,99	9,98	2,45	0,55
TH	Total (bienes RD-RH)	63,96	34,11	26,39	3,46

Cuadro reelaborado por L. H. Vargas

Fuente: DGA-RD

Exportaciones de Bienes de RD a la República de Haití (RH)
agosto (A) 2020
US\$ Millones

Cod.	Bienes	Total	Nacional	ZFIE	Otros
52	Algodón	12,98	0,14	12,84	
61	Vestimentas de punto	5,15	0,05	5,10	
39	Plásticos	9,13	6,31	2,06	0,77
11	Productos molinería y otros	3,97	3,97		
19	Preparaciones cereales	2,39	2,39		
25	Cemento, yeso y sal	4,70	4,17		0,53
48	Papeles y cartones	2,37	1,35	1,02	
15	Grasas y aceites com.	2,81	2,81		
72	Fundición hierro y acero	2,30	0,85		1,46
34	Jabones y otros	1,06	0,96	0,10	
63	Trapos y otros	2,00	0,06	1,93	
27	Combustibles minerales	0,34	0,33	0,01	
STH	Subtotal 1 (12 bienes RD-RH)	49,21	23,40	23,06	2,75
O	Otros bienes RD-RH	14,09	11,38	2,38	0,32
TH	Total (bienes RD-RH)	63,30	34,78	25,44	3,07

Cuadro reelaborado por L. H. Vargas

Fuente: DGA-RD

Exportaciones de Bienes de RD a la República de Haití (RH)
septiembre(S) 2020
US\$ Millones

Cod.	Bienes	Total	Nacional	ZFIE	Otros
52	Algodón	13,99	0,01	13,98	
61	Vestimentas de punto	9,88	0,22	9,65	
39	Plásticos	10,49	6,73	2,93	0,84
11	Productos molinería y otros	3,16	3,16		
19	Preparaciones cereales	2,52	2,52		
25	Cemento, yeso y sal	4,91	3,80		1,11
48	Papeles y cartones	2,93	1,61	1,32	
15	Grasas y aceites com.	2,63	2,63		
72	Fundición hierro y acero	1,84	1,27		0,56
34	Jabones y otros	1,08	1,02	0,06	
63	Trapos y otros	2,37	0,62	1,75	
27	Combustibles minerales	0,37	0,36	0,01	
STH	Subtotal 1 (12 bienes RD-RH)	56,17	23,95	29,71	2,51
O	Otros bienes RD-RH	15,70	12,06	3,29	0,35
TH	Total (bienes RD-RH)	71,87	36,01	33,00	2,86

Cuadro reelaborado por L. H. Vargas

Fuente: DGA-RD

Exportaciones de Bienes de RD a la República de Haití (RH)
octubre (O) 2020
US\$ Millones

Cod.	Bienes	Total	Nacional	ZFIE	Otros
52	Algodón	12,30	0,02	12,28	
61	Vestimentas de punto	8,81	0,07	8,73	
39	Plásticos	10,71	7,93	2,18	0,60
11	Productos molinería y otros	2,86	2,86		
19	Preparaciones cereales	2,82	2,81		0,01
25	Cemento, yeso y sal	2,38	2,38		
48	Papeles y cartones	5,41	4,32	1,07	0,02
15	Grasas y aceites com.	2,52	2,52		
72	Fundición hierro y acero	8,50	1,42		7,08
34	Jabones y otros	1,38	1,28	0,10	
63	Trapos y otros	2,11	0,22	1,89	
27	Combustibles minerales	0,52	0,52		
STH	Subtotal 1 (12 bienes RD-RH)	60,32	26,35	26,26	7,71
O	Otros bienes RD-RH	19,40	16,11	2,38	0,91
TH	Total (bienes RD-RH)	79,72	42,46	28,64	8,62

Cuadro reelaborado por L. H. Vargas

Fuente: DGA-RD

Exportaciones de Bienes de RD a la República de Haití (RH)
enero (E) 2019
US\$ Millones

Cod.	Bienes	Total	Nacional	ZFIE	Otros
52	Algodón	10,35	0,02	10,33	
61	Vestimentas de punto	10,57	0,61	9,97	
39	Plásticos	7,21	5,60	1,24	0,37
11	Productos molinería y otros	4,63	4,63		
19	Preparaciones cereales	2,18	2,18		
25	Cemento, yeso y sal	5,90	5,36		0,55
48	Papeles y cartones	3,23	1,94	1,29	
15	Grasas y aceites com.	2,33	2,33		
72	Fundición hierro y acero	4,54	2,53	0,02	1,99
34	Jabones y otros	1,57	1,51	0,06	
63	Trapos y otros	0,82	0,30	0,52	
27	Combustibles minerales	0,62	0,62		
STH	Subtotal 1 (12 bienes RD-RH)	53,94	27,00	24,03	2,91
O	Otros bienes RD-RH	26,59	23,50	2,10	0,98
TH	Total (bienes RD-RH)	80,53	50,50	26,13	3,89

Cuadro reelaborado por L. H. Vargas

Fuente: DGA-RD

Exportaciones de Bienes de RD a la República de Haití (RH)
febrero (F) 2019
US\$ Millones

Cod.	Bienes	Total	Nacional	ZFIE	Otros
52	Algodón	8,98	0,01	8,97	
61	Vestimentas de punto	6,74	0,08	6,67	
39	Plásticos	5,24	3,33	1,63	0,28
11	Productos molinería y otros	3,26	3,26		
19	Preparaciones cereales	1,38	1,30		
25	Cemento, yeso y sal	2,89	2,89		
48	Papeles y cartones	2,77	1,22	1,55	
15	Grasas y aceites com.	1,24	1,24		
72	Fundición hierro y acero	3,54	2,15	0,01	1,38
34	Jabones y otros	0,72	0,69	0,03	
63	Trapos y otros	0,49	0,04	0,45	
27	Combustibles minerales	0,21	0,20	0,01	
STH	Subtotal 1 (12 bienes RD-RH)	37,47	16,50	19,31	1,66
O	Otros bienes RD-RH	10,88	8,16	2,28	0,44
TH	Total (bienes RD-RH)	48,35	24,66	21,59	2,10

Cuadro reelaborado por L. H. Vargas

Fuente: DGA-RD

Exportaciones de Bienes de RD a la República de Haití (RH)
marzo (M) 2019
US\$ Millones

Cod.	Bienes	Total	Nacional	ZFIE	Otros
52	Algodón	11,08	0,01	11,07	
61	Vestimentas de punto	9,65	0,03	9,63	
39	Plásticos	7,84	5,62	1,79	0,42
11	Productos molinería y otros	4,90	4,90		
19	Preparaciones cereales	1,69	1,69		
25	Cemento, yeso y sal	5,93	5,18		0,74
48	Papeles y cartones	3,47	1,91	1,56	
15	Grasas y aceites com.	3,21	3,21		
72	Fundición hierro y acero	5,17	1,97	0,05	3,15
34	Jabones y otros	1,44	1,41	0,03	
63	Trapos y otros	0,73	0,05	0,68	
27	Combustibles minerales	0,73	0,72	0,01	
STH	Subtotal 1 (12 bienes RD-RH)	55,84	26,71	24,81	4,31
O	Otros bienes RD-RH	25,53	22,00	3,28	0,25
TH	Total (bienes RD-RH)	81,37	48,71	28,09	4,56

Cuadro reelaborado por L. H. Vargas

Fuente: DGA-RD

Exportaciones de Bienes de RD a la República de Haití (RH)
abril (A) 2019
US\$ Millones

Cod.	Bienes	Total	Nacional	ZFIE	Otros
52	Algodón	9,54	0,01	9,53	
61	Vestimentas de punto	9,80	0,05	9,75	
39	Plásticos	7,61	5,31	1,69	0,61
11	Productos molinería y otros	3,56	3,56		
19	Preparaciones cereales	2,04	2,04		
25	Cemento, yeso y sal	3,82	3,17		0,65
48	Papeles y cartones	3,26	1,84	1,41	
15	Grasas y aceites com.	2,35	2,35		
72	Fundición hierro y acero	2,86	0,97	0,23	1,66
34	Jabones y otros	1,20	1,17	0,03	
63	Trapos y otros	0,65	0,05	0,60	
27	Combustibles minerales	0,43	0,42	0,01	
STH	Subtotal 1 (12 bienes RD-RH)	47,12	20,95	23,25	2,92
O	Otros bienes RD-RH	16,42	13,10	3,02	0,30
TH	Total (bienes RD-RH)	63,54	34,05	26,27	3,22

Cuadro reelaborado por L. H. Vargas

Fuente: DGA-RD

Exportaciones de Bienes de RD a la República de Haití (RH)
mayo (M) 2019
US\$ Millones

Cod.	Bienes	Total	Nacional	ZFIE	Otros
52	Algodón	11,82	0,02	11,81	
61	Vestimentas de punto	10,92	0,05	10,87	
39	Plásticos	9,05	6,52	1,89	0,64
11	Productos molinería y otros	3,70	3,70		
19	Preparaciones cereales	1,72	1,72		
25	Cemento, yeso y sal	6,77	5,67		1,09
48	Papeles y cartones	3,39	1,98	1,49	
15	Grasas y aceites com.	2,07	2,07		
72	Fundición hierro y acero	3,00	2,12	0,11	0,78
34	Jabones y otros	0,98	0,94	0,04	
63	Trapos y otros	1,11	0,24	0,88	
27	Combustibles minerales	0,53	0,53		
STH	Subtotal 1 (12 bienes RD-RH)	55,07	25,48	27,09	2,51
O	Otros bienes RD-RH	18,54	14,88	3,29	0,37
TH	Total (bienes RD-RH)	73,61	40,36	30,38	2,88

Cuadro reelaborado por L. H. Vargas

Fuente: DGA-RD

Exportaciones de Bienes de RD a la República de Haití (RH)
junio (J) 2019
US\$ Millones

Cod.	Bienes	Total	Nacional	ZFIE	Otros
52	Algodón	9,41	0,01	9,41	
61	Vestimentas de punto	8,15	0,02	8,13	
39	Plásticos	7,93	5,77	1,63	0,54
11	Productos molinería y otros	4,37	4,37		
19	Preparaciones cereales	2,64	2,62		0,02
25	Cemento, yeso y sal	6,02	5,00		1,02
48	Papeles y cartones	2,79	1,28	1,52	
15	Grasas y aceites com.	1,57	1,57		
72	Fundición hierro y acero	3,57	2,06	0,06	1,45
34	Jabones y otros	0,96	0,95		
63	Trapos y otros	0,90	0,25	0,64	
27	Combustibles minerales	0,42	0,42		
STH	Subtotal 1 (12 bienes RD-RH)	48,74	24,32	21,40	3,02
O	Otros bienes RD-RH	20,83	18,14	2,41	0,28
TH	Total (bienes RD-RH)	69,57	42,46	23,81	3,30

Cuadro reelaborado por L. H. Vargas

Fuente: DGA-RD

Exportaciones de Bienes de RD a la República de Haití (RH)
julio (J) 2019
US\$ Millones

Cod.	Bienes	Total	Nacional	ZFIE	Otros
52	Algodón	11,63	0,02	11,61	
61	Vestimentas de punto	11,60		11,59	
39	Plásticos	8,64	6,29	1,81	0,54
11	Productos molinería y otros	5,03	5,03		
19	Preparaciones cereales	2,36	2,34		0,02
25	Cemento, yeso y sal	5,02	4,46		0,56
48	Papeles y cartones	3,37	1,90	1,47	
15	Grasas y aceites com.	2,81	2,81		
72	Fundición hierro y acero	4,15	2,34	0,11	1,70
34	Jabones y otros	1,32	1,25	0,07	
63	Trapos y otros	1,07	0,31	0,77	
27	Combustibles minerales	0,50	0,49	0,01	
STH	Subtotal 1 (12 bienes RD-RH)	57,48	27,24	27,43	2,81
O	Otros bienes RD-RH	23,54	20,69	2,21	0,59
TH	Total (bienes RD-RH)	81,02	47,93	29,64	3,40

Cuadro reelaborado por L. H. Vargas

Fuente: DGA-RD

Exportaciones de Bienes de RD a la República de Haití (RH)
agosto (A) 2019
US\$ Millones

Cod.	Bienes	Total	Nacional	ZFIE	Otros
52	Algodón	7,44	0,01	7,43	
61	Vestimentas de punto	10,69	0,06	10,62	
39	Plásticos	8,36	6,43	1,30	0,60
11	Productos molinería y otros	3,95	3,95		
19	Preparaciones cereales	2,25	2,24		0,01
25	Cemento, yeso y sal	4,51	3,96		0,55
48	Papeles y cartones	3,91	1,83	2,08	
15	Grasas y aceites com.	2,17	2,17		
72	Fundición hierro y acero	3,58	2,00	0,14	1,45
34	Jabones y otros	1,00	0,97	0,03	
63	Trapos y otros	1,00	0,08	0,67	0,26
27	Combustibles minerales	0,56	0,55	0,01	
STH	Subtotal 1 (12 bienes RD-RH)	48,37	24,27	22,29	2,86
O	Otros bienes RD-RH	20,04	16,01	2,58	0,40
TH	Total (bienes RD-RH)	68,41	40,28	24,87	3,26

Cuadro reelaborado por L. H. Vargas

Fuente: DGA-RD

Exportaciones de Bienes de RD a la República de Haití (RH)
septiembre(S) 2019
US\$ Millones

Cod.	Bienes	Total	Nacional	ZFIE	Otros
52	Algodón	9,38	0,02	9,36	
61	Vestimentas de punto	8,01	0,05	7,96	
39	Plásticos	6,16	3,97	1,77	0,42
11	Productos molinería y otros	3,77	3,77		
19	Preparaciones cereales	2,25	2,25		
25	Cemento, yeso y sal	3,14	2,86		0,27
48	Papeles y cartones	3,20	1,15	2,05	
15	Grasas y aceites com.	0,99	0,99		
72	Fundición hierro y acero	1,91	1,32		0,60
34	Jabones y otros	0,61	0,61		
63	Trapos y otros	1,24	0,36	0,88	
27	Combustibles minerales	0,67	0,67		
STH	Subtotal 1 (12 bienes RD-RH)	41,32	18,01	22,02	1,29
O	Otros bienes RD-RH	16,22	13,21	2,19	0,81
TH	Total (bienes RD-RH)	57,54	31,22	24,21	2,10

Cuadro reelaborado por L. H. Vargas

Fuente: DGA-RD

Exportaciones de Bienes de RD a la República de Haití (RH)
octubre (O) 2019
US\$ Millones

Cod.	Bienes	Total	Nacional	ZFIE	Otros
52	Algodón	10,22	0,02	10,20	
61	Vestimentas de punto	3,66	0,03	3,63	
39	Plásticos	7,06	4,45	2,30	0,48
11	Productos molinería y otros	6,81	6,81		
19	Preparaciones cereales	2,68	2,67		0,02
25	Cemento, yeso y sal	3,48	2,46		1,02
48	Papeles y cartones	3,12	1,90	1,82	
15	Grasas y aceites com.	1,84	1,84		
72	Fundición hierro y acero	2,72	1,63	0,01	1,08
34	Jabones y otros	1,09	1,01	0,07	
63	Trapos y otros	1,38	0,42	0,96	
27	Combustibles minerales	0,31	0,31		
STH	Subtotal 1 (12 bienes RD-RH)	44,60	22,96	18,82	2,59
O	Otros bienes RD-RH	23,46	19,67	3,49	0,52
TH	Total (bienes RD-RH)	68,06	42,63	22,31	3,11

Cuadro reelaborado por L. H. Vargas

Fuente: DGA-RD

Importaciones de Bienes de RD de la República de Haití (RH)
enero (E) 2021
US\$ Millones

Cod.	Bienes	Total	Nacional	ZFIE	Otros
52	Algodón				
61	Vestimentas de punto	0,06	0,04	0,02	
39	Plásticos				
11	Productos molinería y otros				
19	Preparaciones cereales				
25	Cemento, yeso y sal				
48	Papeles y cartones				
15	Grasas y aceites com.				
72	Fundición hierro y acero				
34	Jabones y otros				
63	Trapos y otros				
27	Combustibles minerales				
STH	Subtotal 1 (12 bienes RD-RH)	0,07	0,05	0,02	
O	Otros bienes RD-RH	0,12	0,02	0,10	
TH	Total (bienes RD-RH)	0,19	0,07	0,12	

Cuadro reelaborado por L. H. Vargas

Fuente: DGA-RD

Importaciones de Bienes de RD de la República de Haití (RH)
febrero (F) 2021
US\$ Millones

Cod.	Bienes	Total	Nacional	ZFIE	Otros
52	Algodón				
61	Vestimentas de punto	0,06		0,06	
39	Plásticos				
11	Productos molinería y otros				
19	Preparaciones cereales				
25	Cemento, yeso y sal				
48	Papeles y cartones	0,02		0,02	
15	Grasas y aceites com.				
72	Fundición hierro y acero				
34	Jabones y otros				
63	Trapos y otros				
27	Combustibles minerales				
STH	Subtotal 1 (12 bienes RD-RH)	0,09		0,09	
O	Otros bienes RD-RH	0,09		0,08	
TH	Total (bienes RD-RH)	0,18	0,01	0,17	

Cuadro reelaborado por L. H. Vargas

Fuente: DGA-RD

Importaciones de Bienes de RD de la República de Haití (RH)
marzo (M) 2021
US\$ Millones

Cod.	Bienes	Total	Nacional	ZFIE	Otros
52	Algodón				
61	Vestimentas de punto	0,18		0,18	
39	Plásticos				
11	Productos molinería y otros				
19	Preparaciones cereales				
25	Cemento, yeso y sal				
48	Papeles y cartones				
15	Grasas y aceites com.				
72	Fundición hierro y acero				
34	Jabones y otros	0,07	0,07		
63	Trapos y otros				
27	Combustibles minerales				
STH	Subtotal 1 (12 bienes RD-RH)	0,25	0,07	0,18	
O	Otros bienes RD-RH	0,08	0,01	0,07	
TH	Total (bienes RD-RH)	0,33	0,08	0,25	

Cuadro reelaborado por L. H. Vargas

Fuente: DGA-RD

Importaciones de Bienes de RD de la República de Haití (RH)
abril (A) 2021
US\$ Millones

Cod.	Bienes	Total	Nacional	ZFIE	Otros
52	Algodón				
61	Vestimentas de punto	0,06		0,06	
39	Plásticos				
11	Productos molinería y otros				
19	Preparaciones cereales				
25	Cemento, yeso y sal	0,01	0,01		
48	Papeles y cartones				
15	Grasas y aceites com.				
72	Fundición hierro y acero				
34	Jabones y otros				
63	Trapos y otros				
27	Combustibles minerales				
STH	Subtotal 1 (12 bienes RD-RH)	0,07	0,01	0,06	
O	Otros bienes RD-RH	0,16	0,01	0,15	
TH	Total (bienes RD-RH)	0,23	0,02	0,21	

Cuadro reelaborado por L. H. Vargas

Fuente: DGA-RD

Importaciones de Bienes de RD de la República de Haití (RH)
mayo (M) 2021
US\$ Millones

Cod.	Bienes	Total	Nacional	ZFIE	Otros
52	Algodón				
61	Vestimentas de punto	0,14		0,13	
39	Plásticos	0,01		0,01	
11	Productos molinería y otros				
19	Preparaciones cereales				
25	Cemento, yeso y sal	0,01	0,01		
48	Papeles y cartones	0,02		0,02	
15	Grasas y aceites com.				
72	Fundición hierro y acero				
34	Jabones y otros				
63	Trapos y otros				
27	Combustibles minerales				
STH	Subtotal 1 (12 bienes RD-RH)	0,18	0,01	0,17	
O	Otros bienes RD-RH	0,37	0,15	0,22	
TH	Total (bienes RD-RH)	0,55	0,16	0,39	

Cuadro reelaborado por L. H. Vargas

Fuente: DGA-RD

Importaciones de Bienes de RD de la República de Haití (RH)
junio (J) 2021
US\$ Millones

Cod.	Bienes	Total	Nacional	ZFIE	Otros
52	Algodón	0,01		0,01	
61	Vestimentas de punto	0,21		0,21	
39	Plásticos	0,02		0,02	
11	Productos molinería y otros				
19	Preparaciones cereales				
25	Cemento, yeso y sal	0,01	0,01		
48	Papeles y cartones	0,04		0,04	
15	Grasas y aceites com.				
72	Fundición hierro y acero				
34	Jabones y otros				
63	Trapos y otros	0,01	0,01		
27	Combustibles minerales				
STH	Subtotal 1 (12 bienes RD-RH)	0,29	0,02	0,27	
O	Otros bienes RD-RH	0,18	0,01	0,18	
TH	Total (bienes RD-RH)	0,47	0,03	0,45	

Cuadro reelaborado por L. H. Vargas

Fuente: DGA-RD

Importaciones de Bienes de RD de la República de Haití (RH)
julio (J) 2021
US\$ Millones

Cod.	Bienes	Total	Nacional	ZFIE	Otros
52	Algodón	0,01		0,01	
61	Vestimentas de punto	0,02		0,02	
39	Plásticos	0,06		0,06	
11	Productos molinería y otros				
19	Preparaciones cereales				
25	Cemento, yeso y sal				
48	Papeles y cartones	0,03		0,03	
15	Grasas y aceites com.				
72	Fundición hierro y acero				
34	Jabones y otros				
63	Trapos y otros				
27	Combustibles minerales				
STH	Subtotal 1 (12 bienes RD-RH)	0,13	0,01	0,12	
O	Otros bienes RD-RH	0,09	0,00	0,08	
TH	Total (bienes RD-RH)	0,22	0,01	0,20	

Cuadro reelaborado por L. H. Vargas

Fuente: DGA-RD

Importaciones de Bienes de RD de la República de Haití (RH)
agosto (A) 2021
US\$ Millones

Cod.	Bienes	Total	Nacional	ZFIE	Otros
52	Algodón	0,01		0,01	
61	Vestimentas de punto	0,01	0,01		
39	Plásticos				
11	Productos molinería y otros				
19	Preparaciones cereales				
25	Cemento, yeso y sal				
48	Papeles y cartones				
15	Grasas y aceites com.				
72	Fundición hierro y acero				
34	Jabones y otros				
63	Trapos y otros				
27	Combustibles minerales				
STH	Subtotal 1 (12 bienes RD-RH)	0,03	0,01	0,02	
O	Otros bienes RD-RH	0,09	0,01	0,08	
TH	Total (bienes RD-RH)	0,12	0,02	0,10	

Cuadro reelaborado por L. H. Vargas

Fuente: DGA-RD

Importaciones de Bienes de RD a la República de Haití (RH)
septiembre (S) 2021
US\$ Millones

Cod.	Bienes	Total	Nacional	ZFIE	Otros
52	Algodón	0,15		0,15	
61	Vestimentas de punto	0,02		0,02	
39	Plásticos	0,03		0,03	
11	Productos molinería y otros				
19	Preparaciones cereales				
25	Cemento, yeso y sal				
48	Papeles y cartones	0,01		0,01	
15	Grasas y aceites com.				
72	Fundición hierro y acero				
34	Jabones y otros				
63	Trapos y otros				
27	Combustibles minerales				
STH	Subtotal 1 (12 bienes RD-RH)	0,22		0,21	
O	Otros bienes RD-RH	0,45	0,02	0,44	
TH	Total (bienes RD-RH)	0,67	0,02	0,65	

Cuadro reelaborado por L. H. Vargas

Fuente: DGA-RD

Importaciones de Bienes de RD a la República de Haití (RH)
octubre (O) 2021
US\$ Millones

Cod.	Bienes	Total	Nacional	ZFIE	Otros
52	Algodón	0,01		0,01	
61	Vestimentas de punto	0,03	0,01		0,02
39	Plásticos	0,02	0,01		0,01
11	Productos molinería y otros				
19	Preparaciones cereales				
25	Cemento, yeso y sal				
48	Papeles y cartones	0,01		0,01	
15	Grasas y aceites com.				
72	Fundición hierro y acero				
34	Jabones y otros				
63	Trapos y otros	0,01	0,01		
27	Combustibles minerales				
STH	Subtotal 1 (12 bienes RD-RH)	0,07	0,03	0,04	
O	Otros bienes RD-RH	0,21	0,00	0,21	
TH	Total (bienes RD-RH)	0,28	0,03	0,25	

Cuadro reelaborado por L. H. Vargas

Fuente: DGA-RD

Importaciones de Bienes de RD de la República de Haití (RH)
enero (E) 2020
US\$ Millones

Cod.	Bienes	Total	Nacional	ZFIE	Otros
52	Algodón				
61	Vestimentas de punto	0,08		0,08	
39	Plásticos				
11	Productos molinería y otros				
19	Preparaciones cereales				
25	Cemento, yeso y sal				
48	Papeles y cartones				
15	Grasas y aceites com.				
72	Fundición hierro y acero				
34	Jabones y otros				
63	Trapos y otros	0,01	0,01		
27	Combustibles minerales				
STH	Subtotal 1 (12 bienes RD-RH)	0,09	0,01	0,08	
O	Otros bienes RD-RH	0,10	0,04	0,06	
TH	Total (bienes RD-RH)	0,19	0,05	0,14	

Cuadro reelaborado por L. H. Vargas

Fuente: DGA-RD

Importaciones de Bienes de RD de la República de Haití (RH)
febrero (F) 2020
US\$ Millones

Cod.	Bienes	Total	Nacional	ZFIE	Otros
52	Algodón	0,01		0,01	
61	Vestimentas de punto	0,03		0,03	
39	Plásticos				
11	Productos molinería y otros				
19	Preparaciones cereales				
25	Cemento, yeso y sal				
48	Papeles y cartones				
15	Grasas y aceites com.				
72	Fundición hierro y acero				
34	Jabones y otros				
63	Trapos y otros	0,01	0,01		
27	Combustibles minerales				
STH	Subtotal 1 (12 bienes RD-RH)	0,05	0,01	0,04	
O	Otros bienes RD-RH	0,17	0,04	0,13	
TH	Total (bienes RD-RH)	0,22	0,05	0,17	

Cuadro reelaborado por L. H. Vargas

Fuente: DGA-RD

Importaciones de Bienes de RD de la República de Haití (RH)
marzo (M) 2020
US\$ Millones

Cod.	Bienes	Total	Nacional	ZFIE	Otros
52	Algodón				
61	Vestimentas de punto	0,01		0,01	
39	Plásticos	0,05		0,05	
11	Productos molinería y otros				
19	Preparaciones cereales				
25	Cemento, yeso y sal				
48	Papeles y cartones	0,05		0,05	
15	Grasas y aceites com.				
72	Fundición hierro y acero				
34	Jabones y otros				
63	Trapos y otros	0,01		0,01	
27	Combustibles minerales				
STH	Subtotal 1 (12 bienes RD-RH)	0,12		0,12	
O	Otros bienes RD-RH	0,04		0,02	
TH	Total (bienes RD-RH)	0,16	0,02	0,14	

Cuadro reelaborado por L. H. Vargas

Fuente: DGA-RD

Importaciones de Bienes de RD de la República de Haití (RH)
abril (A) 2020
US\$ Millones

Cod.	Bienes	Total	Nacional	ZFIE	Otros
52	Algodón				
61	Vestimentas de punto				
39	Plásticos				
11	Productos molinería y otros				
19	Preparaciones cereales				
25	Cemento, yeso y sal				
48	Papeles y cartones				
15	Grasas y aceites com.				
72	Fundición hierro y acero				
34	Jabones y otros				
63	Trapos y otros	0,11	0,11		
27	Combustibles minerales				
STH	Subtotal 1 (12 bienes RD-RH)	0,11	0,11		
O	Otros bienes RD-RH	0,07	0,00		
TH	Total (bienes RD-RH)	0,18	0,11	0,08	

Cuadro reelaborado por L. H. Vargas

Fuente: DGA-RD

Importaciones de Bienes de RD de la República de Haití (RH)
mayo (M) 2020
US\$ Millones

Cod.	Bienes	Total	Nacional	ZFIE	Otros
52	Algodón				
61	Vestimentas de punto				
39	Plásticos				
11	Productos molinería y otros				
19	Preparaciones cereales				
25	Cemento, yeso y sal				
48	Papeles y cartones				
15	Grasas y aceites com.				
72	Fundición hierro y acero				
34	Jabones y otros				
63	Trapos y otros	0,19	0,19		
27	Combustibles minerales				
STH	Subtotal 1 (12 bienes RD-RH)	0,20	0,19	0,01	
O	Otros bienes RD-RH	0,19	0,02	0,17	
TH	Total (bienes RD-RH)	0,39	0,21	0,18	

Cuadro reelaborado por L. H. Vargas

Fuente: DGA-RD

Importaciones de Bienes de RD de la República de Haití (RH)
junio (J) 2020
US\$ Millones

Cod.	Bienes	Total	Nacional	ZFIE	Otros
52	Algodón	0,07		0,07	
61	Vestimentas de punto				
39	Plásticos	0,09		0,09	
11	Productos molinería y otros				
19	Preparaciones cereales				
25	Cemento, yeso y sal				
48	Papeles y cartones	0,01		0,01	
15	Grasas y aceites com.				
72	Fundición hierro y acero				
34	Jabones y otros				
63	Trapos y otros				
27	Combustibles minerales				
STH	Subtotal 1 (12 bienes RD-RH)	0,17		0,17	
O	Otros bienes RD-RH	0,22		0,21	
TH	Total (bienes RD-RH)	0,39	0,01	0,38	

Cuadro reelaborado por L. H. Vargas

Fuente: DGA-RD

Importaciones de Bienes de RD a la República de Haití (RH)
julio (J) 2020
US\$ Millones

Cod.	Bienes	Total	Nacional	ZFIE	Otros
52	Algodón				
61	Vestimentas de punto				
39	Plásticos	0,03		0,03	
11	Productos molinería y otros				
19	Preparaciones cereales				
25	Cemento, yeso y sal				
48	Papeles y cartones	0,08		0,08	
15	Grasas y aceites com.				
72	Fundición hierro y acero				
34	Jabones y otros				
63	Trapos y otros	0,01	0,01		
27	Combustibles minerales				
STH	Subtotal 1 (12 bienes RD-RH)	0,12	0,01	0,11	
O	Otros bienes RD-RH	0,44	0,08	0,36	
TH	Total (bienes RD-RH)	0,56	0,09	0,47	

Cuadro reelaborado por L. H. Vargas

Fuente: DGA-RD

Importaciones de Bienes de RD a la República de Haití (RH)
agosto (A) 2020
US\$ Millones

Cod.	Bienes	Total	Nacional	ZFIE	Otros
52	Algodón	0,01		0,01	
61	Vestimentas de punto	0,10		0,10	
39	Plásticos				
11	Productos molinería y otros				
19	Preparaciones cereales				
25	Cemento, yeso y sal				
48	Papeles y cartones	0,03		0,03	
15	Grasas y aceites com.				
72	Fundición hierro y acero				
34	Jabones y otros				
63	Trapos y otros				
27	Combustibles minerales				
STH	Subtotal 1 (12 bienes RD-RH)	0,14		0,14	
O	Otros bienes RD-RH	0,51	0,07	0,44	
TH	Total (bienes RD-RH)	0,65	0,07	0,58	

Cuadro reelaborado por L. H. Vargas

Fuente: DGA-RD

**Importaciones de Bienes de RD de la República de Haití (RH)
septiembre (S) 2020
US\$ Millones**

Cod.	Bienes	Total	Nacional	ZFIE	Otros
52	Algodón				
61	Vestimentas de punto	0,14		0,14	
39	Plásticos	0,01		0,01	
11	Productos molinería y otros				
19	Preparaciones cereales				
25	Cemento, yeso y sal				
48	Papeles y cartones	0,01		0,01	
15	Grasas y aceites com.				
72	Fundición hierro y acero				
34	Jabones y otros				
63	Trapos y otros				
27	Combustibles minerales				
STH	Subtotal 1 (12 bienes RD-RH)	0,16		0,16	
O	Otros bienes RD-RH	0,19	0,14	0,06	
TH	Total (bienes RD-RH)	0,35	0,14	0,22	

Cuadro reelaborado por L. H. Vargas

Fuente: DGA-RD

Importaciones de Bienes de RD de la República de Haití (RH)
octubre (O) 2020
US\$ Millones

Cod.	Bienes	Total	Nacional	ZFIE	Otros
52	Algodón				
61	Vestimentas de punto	0,06		0,06	
39	Plásticos				
11	Productos molinería y otros				
19	Preparaciones cereales				
25	Cemento, yeso y sal				
48	Papeles y cartones				
15	Grasas y aceites com.				
72	Fundición hierro y acero				
34	Jabones y otros				
63	Trapos y otros				
27	Combustibles minerales				
STH	Subtotal 1 (12 bienes RD-RH)	0,06		0,06	
O	Otros bienes RD-RH	0,13	0,01	0,12	
TH	Total (bienes RD-RH)	0,19	0,01	0,18	

Cuadro reelaborado por L. H. Vargas

Fuente: DGA-RD

Importaciones de Bienes de RD a la República de Haití (RH)
enero (E) 2019
US\$ Millones

Cod.	Bienes	Total	Nacional	ZFIE	Otros
52	Algodón				
61	Vestimentas de punto	0,02		0,02	
39	Plásticos				
11	Productos molinería y otros				
19	Preparaciones cereales				
25	Cemento, yeso y sal				
48	Papeles y cartones				
15	Grasas y aceites com.				
72	Fundición hierro y acero				
34	Jabones y otros				
63	Trapos y otros				
27	Combustibles minerales				
STH	Subtotal 1 (12 bienes RD-RH)	0,02		0,02	
O	Otros bienes RD-RH	0,25	0,10	0,15	
TH	Total (bienes RD-RH)	0,27	0,10	0,17	

Cuadro reelaborado por L. H. Vargas

Fuente: DGA-RD

Importaciones de Bienes de RD de la República de Haití (RH)
febrero (F) 2019
US\$ Millones

Cod.	Bienes	Total	Nacional	ZFIE	Otros
52	Algodón	0,01		0,01	
61	Vestimentas de punto	0,01		0,01	
39	Plásticos				
11	Productos molinería y otros				
19	Preparaciones cereales				
25	Cemento, yeso y sal				
48	Papeles y cartones				
15	Grasas y aceites com.				
72	Fundición hierro y acero				
34	Jabones y otros				
63	Trapos y otros				
27	Combustibles minerales				
STH	Subtotal 1 (12 bienes RD-RH)	0,02		0,02	
O	Otros bienes RD-RH	0,14	0,02		0,12
TH	Total (bienes RD-RH)	0,16	0,02		0,14

Cuadro reelaborado por L. H. Vargas

Fuente: DGA-RD

Importaciones de Bienes de RD de la República de Haití (RH)
marzo (M) 2019
US\$ Millones

Cod.	Bienes	Total	Nacional	ZFIE	Otros
52	Algodón				
61	Vestimentas de punto	0,02	0,01	0,01	
39	Plásticos				
11	Productos molinería y otros				
19	Preparaciones cereales				
25	Cemento, yeso y sal				
48	Papeles y cartones				
15	Grasas y aceites com.				
72	Fundición hierro y acero				
34	Jabones y otros				
63	Trapos y otros				
27	Combustibles minerales				
STH	Subtotal 1 (12 bienes RD-RH)	0,03	0,01	0,02	
O	Otros bienes RD-RH	0,20	0,05	0,16	
TH	Total (bienes RD-RH)	0,23	0,06	0,18	

Cuadro reelaborado por L. H. Vargas

Fuente: DGA-RD

Importaciones de Bienes de RD de la República de Haití (RH)
abril (A) 2019
US\$ Millones

Cod.	Bienes	Total	Nacional	ZFIE	Otros
52	Algodón	0,03		0,03	
61	Vestimentas de punto	0,02	0,01	0,01	
39	Plásticos	0,01		0,01	
11	Productos molinería y otros				
19	Preparaciones cereales				
25	Cemento, yeso y sal				
48	Papeles y cartones	0,05		0,05	
15	Grasas y aceites com.				
72	Fundición hierro y acero				
34	Jabones y otros				
63	Trapos y otros				
27	Combustibles minerales				
STH	Subtotal 1 (12 bienes RD-RH)	0,11	0,01	0,10	
O	Otros bienes RD-RH	0,14	0,06	0,08	
TH	Total (bienes RD-RH)	0,25	0,07	0,18	

Cuadro reelaborado por L. H. Vargas

Fuente: DGA-RD

Importaciones de Bienes de RD de la República de Haití (RH)
mayo (M) 2019
US\$ Millones

Cod.	Bienes	Total	Nacional	ZFIE	Otros
52	Algodón	0,01		0,01	
61	Vestimentas de punto	0,13	0,01	0,12	
39	Plásticos				
11	Productos molinería y otros				
19	Preparaciones cereales				
25	Cemento, yeso y sal				
48	Papeles y cartones				
15	Grasas y aceites com.				
72	Fundición hierro y acero				
34	Jabones y otros				
63	Trapos y otros				
27	Combustibles minerales				
STH	Subtotal 1 (12 bienes RD-RH)	0,15	0,01	0,14	
O	Otros bienes RD-RH	0,14	0,07	0,14	
TH	Total (bienes RD-RH)	0,29	0,08	0,28	

Cuadro reelaborado por L. H. Vargas

Fuente: DGA-RD

Importaciones de Bienes de RD de la República de Haití (RH)
junio (J) 2019
US\$ Millones

Cod.	Bienes	Total	Nacional	ZFIE	Otros
52	Algodón				
61	Vestimentas de punto	0,01		0,01	
39	Plásticos				
11	Productos molinería y otros				
19	Preparaciones cereales				
25	Cemento, yeso y sal				
48	Papeles y cartones				
15	Grasas y aceites com.				
72	Fundición hierro y acero				
34	Jabones y otros				
63	Trapos y otros				
27	Combustibles minerales				
STH	Subtotal 1 (12 bienes RD-RH)	0,01		0,01	
O	Otros bienes RD-RH	0,10	0,04	0,06	
TH	Total (bienes RD-RH)	0,11	0,04	0,07	

Cuadro reelaborado por L. H. Vargas

Fuente: DGA-RD

Importaciones de Bienes de RD de la República de Haití (RH)
julio (J) 2019
US\$ Millones

Cod.	Bienes	Total	Nacional	ZFIE	Otros
52	Algodón				
61	Vestimentas de punto	0,20		0,20	
39	Plásticos				
11	Productos molinería y otros				
19	Preparaciones cereales				
25	Cemento, yeso y sal				
48	Papeles y cartones	0,02		0,02	
15	Grasas y aceites com.				
72	Fundición hierro y acero				
34	Jabones y otros				
63	Trapos y otros				
27	Combustibles minerales				
STH	Subtotal 1 (12 bienes RD-RH)	0,23		0,23	
O	Otros bienes RD-RH	0,19	0,04	0,15	
TH	Total (bienes RD-RH)	0,42	0,04	0,38	

Cuadro reelaborado por L. H. Vargas

Fuente: DGA-RD

Importaciones de Bienes de RD de la República de Haití (RH)
agosto (A) 2019
US\$ Millones

Cod.	Bienes	Total	Nacional	ZFIE	Otros
52	Algodón	0,07		0,07	
61	Vestimentas de punto	0,15		0,15	
39	Plásticos				
11	Productos molinería y otros				
19	Preparaciones cereales				
25	Cemento, yeso y sal				
48	Papeles y cartones				
15	Grasas y aceites com.				
72	Fundición hierro y acero				
34	Jabones y otros				
63	Trapos y otros				
27	Combustibles minerales				
STH	Subtotal 1 (12 bienes RD-RH)	0,22		0,22	
O	Otros bienes RD-RH	0,11	0,02	0,09	
TH	Total (bienes RD-RH)	0,33	0,02	0,31	

Cuadro reelaborado por L. H. Vargas

Fuente: DGA-RD

Importaciones de Bienes de RD de la República de Haití (RH)
septiembre (S) 2019
US\$ Millones

Cod.	Bienes	Total	Nacional	ZFIE	Otros
52	Algodón	0,07		0,07	
61	Vestimentas de punto	0,02		0,02	
39	Plásticos	0,01		0,01	
11	Productos molinería y otros				
19	Preparaciones cereales				
25	Cemento, yeso y sal				
48	Papeles y cartones				
15	Grasas y aceites com.				
72	Fundición hierro y acero				
34	Jabones y otros				
63	Trapos y otros				
27	Combustibles minerales				
STH	Subtotal 1 (12 bienes RD-RH)	0,10		0,10	
O	Otros bienes RD-RH	0,10	0,03	0,07	
TH	Total (bienes RD-RH)	0,20	0,03	0,17	

Cuadro reelaborado por L. H. Vargas

Fuente: DGA-RD

Importaciones de Bienes de RD de la República de Haití (RH)
octubre (O) 2019
US\$ Millones

Cod.	Bienes	Total	Nacional	ZFIE	Otros
52	Algodón				
61	Vestimentas de punto	0,05		0,05	
39	Plásticos				
11	Productos molinería y otros				
19	Preparaciones cereales				
25	Cemento, yeso y sal				
48	Papeles y cartones				
15	Grasas y aceites com.				
72	Fundición hierro y acero				
34	Jabones y otros				
63	Trapos y otros				
27	Combustibles minerales				
STH	Subtotal 1 (12 bienes RD-RH)	0,05		0,05	
O	Otros bienes RD-RH	0,16	0,04	0,12	
TH	Total (bienes RD-RH)	0,21	0,04	0,17	

Cuadro reelaborado por L. H. Vargas

Fuente: DGA-RD

Montos y cambios absolutos exportaciones bienes totales de RD a la República de Haití (RH)
 enero-octubre (EO) 2021, enero-octubre (EO) 2020 y enero-octubre (EO) 2019

US\$ millones

Cod.	Bienes	EO21	EO20	EO19	EO21-EO20	EO21-EO19
52	Algodón	140	100	100	40	40
61	Vestimentas de punto	93	58	90	35	3
39	Plásticos	113	76	75	38	38
11	Productos molinería y otros	39	36	44	4	-5
19	Preparaciones cereales	35	23	21	12	14
25	Cemento, yeso y sal	43	41	47	3	-4
48	Papeles y cartones	33	32	33	2	1
15	Grasas y aceites com.	43	22	21	21	22
72	Fundición hierro y acero	31	25	35	6	-4
34	Jabones y otros	17	11	11	6	6
63	Trapos y otros	14	17	9	-3	5
27	Combustibles minerales	5	5	5	0	0
STH	Subtotal 1 (12 bienes RD-RH)	606	453	490	153	116
O	Otros bienes RD-RH	177	158	202	19	-25
TH	Total (bienes RD-RH)	783	611	692	172	91

Cuadro reelaborado por L. H. Vargas

Fuente: DGA-RD

Montos y cambios absolutos importaciones bienes totales de RD de la República de Haití (RH)
 enero-octubre (EO) 2021, enero-octubre (EO) 2020 y enero-octubre (EO) 2019

US\$ millones

Cod.	Bienes	EO21	EO20	EO19	EO21-EO20	EO21-EO19
52	Algodón	0,19	0,09	0,19	0,10	0,00
61	Vestimentas de punto	0,78	0,42	0,63	0,36	0,15
39	Plásticos	0,13	0,18	0,02	-0,05	0,11
11	Productos molinería y otros					
19	Preparaciones cereales					
25	Cemento, yeso y sal	0,03			0,03	0,03
48	Papeles y cartones	0,14	0,18	0,07	-0,04	0,07
15	Grasas y aceites com.					
72	Fundición hierro y acero					
34	Jabones y otros	0,07			0,07	0,07
63	Trapos y otros	0,05	0,34		-0,29	0,05
27	Combustibles minerales					
STH	Subtotal 1 (12 bienes RD-RH)	1,40	1,22	0,94	0,18	0,46
O	Otros bienes RD-RH	1,82	2,06	1,53	-0,24	0,29
TH	Total (bienes RD-RH)	3,22	3,28	2,47	-0,06	0,75

Cuadro reelaborado por L. H. Vargas

Fuente: DGA-RD

Balances mercantiles y cambios absolutos bienes totales de RD con la República de Haití (RH)
 enero-octubre (EO) 2021, enero-octubre (EO) 2020 y enero-octubre (EO) 2019

US\$ millones

Cod.	Bienes	EO21	EO20	EO19	EO21-EO20	EO21-EO19
52	Algodón	139	99	100	40	40
61	Vestimentas de punto	92	58	89	34	3
39	Plásticos	113	75	75	38	38
11	Productos molinería y otros	39	36	44	4	-5
19	Preparaciones cereales	35	23	21	12	14
25	Cemento, yeso y sal	43	41	47		-4
48	Papeles y cartones	33	31	32	2	
15	Grasas y aceites com.	43	22	21	21	22
72	Fundición hierro y acero	31	25	35	6	-4
34	Jabones y otros	17	11	11	6	6
63	Trapos y otros	14	17	9	-3	5
27	Combustibles minerales	5	5	5	0	0
STH	Subtotal 1 (12 bienes RD-RH)	604	451	489	153	115
O	Otros bienes RD-RH	175	156	201	19	-25
TH	Total (bienes RD-RH)	780	607	690	172	90

Cuadro reelaborado por L. H. Vargas

Fuente: DGA-RD

Montos y cambios absolutos de las exportaciones bienes totales RD a la República de Haití (RH)
 con respecto a los montos y cambios exportaciones totales de RD a la República de Haití (RH)
 enero-octubre (EO) 2021, enero-octubre (EO) 2020 y enero-octubre (EO) 2019
 % montos y cambios absolutos exportaciones totales de RD a la República de Haití (RH)

Cod.	Bienes	EO21	EO20	EO19	EO21-EO20	EO21-EO19
52	Algodón	17,83	16,30	14,43	23,27	43,76
61	Vestimentas de punto	11,88	9,53	12,98	20,20	3,49
39	Plásticos	14,48	12,38	10,85	21,92	42,09
11	Productos molinería y otros	5,00	5,83	6,36	2,06	-5,29
19	Preparaciones cereales	4,48	3,75	3,06	7,05	15,26
25	Cemento, yeso y sal	5,53	6,67	6,86	1,48	-4,64
48	Papeles y cartones	4,26	5,18	4,70	0,99	0,94
15	Grasas y aceites com.	5,45	3,59	2,97	12,06	24,36
72	Fundición hierro y acero	3,91	4,08	5,06	3,28	-4,91
34	Jabones y otros	2,15	1,78	1,57	3,46	6,56
63	Trapos y otros	1,78	2,79	1,36	-1,81	5,01
27	Combustibles minerales	0,60	0,84	0,72	-0,23	-0,30
STH	Subtotal 1 (12 bienes RD-RH)	77,37	74,12	70,80	88,89	127,38
O	Otros bienes RD-RH	22,63	25,88	29,20	11,11	-27,38
TH	Total (bienes RD-RH)	100,00	100,00	100,00	100,00	100,00

Cuadro reelaborado por L. H. Vargas

Fuente: DGA-RD

Montos y cambios absolutos importaciones de bienes totales RD de la República de Haití (RH)
con respecto a los montos y cambios importaciones totales de RD de la República de Haití (RH)
enero-octubre (EO) 2021, enero-octubre (EO) 2020 y enero-octubre (EO) 2019
% montos y cambios absolutos importaciones totales de RD de la República de Haití (RH)

Cod.	Bienes	EO21	EO20	EO19	EO21-EO20	EO21-EO19
52	Algodón	5,90	2,74	7,69	-166,67	0,00
61	Vestimentas de punto	24,22	12,80	25,51	-600,00	20,00
39	Plásticos	4,04	5,49	0,81	83,33	14,67
11	Productos molinería y otros					
19	Preparaciones cereales					
25	Cemento, yeso y sal	0,93			-50,00	4,00
48	Papeles y cartones	4,35	5,49	2,83	66,67	9,33
15	Grasas y aceites com.					
72	Fundición hierro y acero					
34	Jabones y otros	2,17			-116,67	9,33
63	Trapos y otros	1,55	10,37		483,33	6,67
27	Combustibles minerales					
STH	Subtotal 1 (12 bienes RD-RH)	43,48	37,20	38,06	-300,00	61,33
O	Otros bienes RD-RH	56,52	62,80	61,94	400,00	38,67
TH	Total (bienes RD-RH)	100,00	100,00	100,00	100,00	100,00

Cuadro reelaborado por L. H. Vargas

Fuente: DGA-RD

Tasas de crecimiento exportaciones bienes de RD a Haití

enero-octubre (EO) 2021 con respecto a

enero-octubre (EO) 2020 y enero-octubre (EO) 2019

%

Cod.	Bienes	ES21/ES20	ES21/ES19
52	Algodón	40,25	39,80
61	Vestimentas de punto	59,75	3,53
39	Plásticos	49,91	50,91
11	Productos molinería y otros	9,96	-10,91
19	Preparaciones cereales	52,99	65,41
25	Cemento, yeso y sal	6,24	-8,87
48	Papeles y cartones	5,40	2,61
15	Grasas y aceites com.	94,62	107,48
72	Fundición hierro y acero	22,61	-12,73
34	Jabones y otros	54,73	54,73
63	Trapos y otros	-18,24	48,46
27	Combustibles minerales	-7,65	-5,42
STH	Subtotal 1 (12 bienes RD-RH)	33,80	23,61
O	Otros bienes RD-RH	12,10	-12,31
TH	Total (bienes RD-RH)	28,19	13,12

Cuadro reelaborado por L. H. Vargas

Fuente: DGA-RD

Tasas crecimiento importaciones bienes de RD de Haití

enero-octubre (EO) 2021 con respecto a

enero-octubre (EO) 2020 y enero-octubre (EO) 2019

%

Cod.	Bienes	ES21/ES20	ES21/ES19
52	Algodón	111,11	0,00
61	Vestimentas de punto	85,71	23,81
39	Plásticos	-27,78	550,00
11	Productos molinería y otros		
19	Preparaciones cereales		
25	Cemento, yeso y sal		
48	Papeles y cartones	-22,22	100,00
15	Grasas y aceites com.		
72	Fundición hierro y acero		
34	Jabones y otros		
63	Trapos y otros	-85,29	
27	Combustibles minerales		
STH	Subtotal 1 (12 bienes RD-RH)	14,75	48,94
O	Otros bienes RD-RH	-11,65	18,95
TH	Total (bienes RD-RH)	-1,83	30,36

Cuadro reelaborado por L. H. Vargas

Fuente: DGA-RD

Montos absolutos exportaciones bienes totales de RD a la República de Haití (RH)
 enero-octubre (EO) 2021, enero-octubre (EO) 2020 y enero-octubre (EO) 2019

US\$ millones

Cod.	Bienes	EO21	EO20	EO19	EO21+20+19
52	Algodón	140	100	100	339
61	Vestimentas de punto	93	58	90	241
39	Plásticos	113	76	75	264
11	Productos molinería y otros	39	36	44	119
19	Preparaciones cereales	35	23	21	79
25	Cemento, yeso y sal	43	41	47	131
48	Papeles y cartones	33	32	33	98
15	Grasas y aceites com.	43	22	21	85
72	Fundición hierro y acero	31	25	35	91
34	Jabones y otros	17	11	11	39
63	Trapos y otros	14	17	9	40
27	Combustibles minerales	5	5	5	15
STH	Subtotal 1 (12 bienes RD-RH)	606	453	490	1.548
O	Otros bienes RD-RH	177	158	202	537
TH	Total (bienes RD-RH)	783	611	692	2.086

Cuadro reelaborado por L. H. Vargas

Fuente: DGA-RD

Montos absolutos exportaciones bienes de RD a la República de Haití (RH)
 enero-octubre (EO) 2021, enero-octubre (EO) 2020 y enero-octubre (EO) 2019

% montos absolutos exportaciones bienes de RD a la República de Haití (RH)

Cod.	Bienes	EO21	EO20	EO19	EO21+20+19
52	Algodón	17,83	16,30	14,43	16,25
61	Vestimentas de punto	11,88	9,53	12,98	11,55
39	Plásticos	14,48	12,38	10,85	12,66
11	Productos molinería y otros	5,00	5,83	6,36	5,70
19	Preparaciones cereales	4,48	3,75	3,06	3,80
25	Cemento, yeso y sal	5,53	6,67	6,86	6,30
48	Papeles y cartones	4,26	5,18	4,70	4,68
15	Grasas y aceites com.	5,45	3,59	2,97	4,09
72	Fundición hierro y acero	3,91	4,08	5,06	4,34
34	Jabones y otros	2,15	1,78	1,57	1,85
63	Trapos y otros	1,78	2,79	1,36	1,94
27	Combustibles minerales	0,60	0,84	0,72	0,71
STH	Subtotal 1 (12 bienes RD-RH)	77,37	74,12	70,80	74,24
O	Otros bienes RD-RH	22,63	25,88	29,20	25,76
TH	Total (bienes RD-RH)	100,00	100,00	100,00	100,00

Cuadro reelaborado por L. H. Vargas

Fuente: DGA-RD

Montos exportaciones bienes de RD a la República de Haití (RH)
 enero-octubre (EO) 2021, enero-octubre (EO) 2020 y enero-octubre (EO) 2019

% montos exportaciones bienes por partida de RD a la República de Haití (RH)

Cod.	Bienes	EO21	EO20	EO19	EO21+20+19
52	Algodón	41,18	29,36	29,46	100,00
61	Vestimentas de punto	38,58	24,15	37,27	100,00
39	Plásticos	42,92	28,63	28,44	100,00
11	Productos molinería y otros	32,98	29,99	37,02	100,00
19	Preparaciones cereales	44,28	28,95	26,77	100,00
25	Cemento, yeso y sal	32,91	30,98	36,11	100,00
48	Papeles y cartones	34,21	32,45	33,34	100,00
15	Grasas y aceites com.	50,11	25,75	24,15	100,00
72	Fundición hierro y acero	33,77	27,54	38,69	100,00
34	Jabones y otros	43,62	28,19	28,19	100,00
63	Trapos y otros	34,52	42,22	23,25	100,00
27	Combustibles minerales	31,85	34,48	33,67	100,00
STH	Subtotal 1 (12 bienes RD-RH)	39,12	29,24	31,65	100,00
O	Otros bienes RD-RH	32,98	29,42	37,61	100,00
TH	Total (bienes RD-RH)	37,54	29,28	33,18	100,00

Cuadro reelaborado por L. H. Vargas

Fuente: DGA-RD

Montos absolutos importaciones bienes totales de RD de la República de Haití (RH)
 enero-octubre (EO) 2021, enero-octubre (EO) 2020 y enero-octubre (EO) 2019

US\$ millones

Cod.	Bienes	EO21	EO20	EO19	EO21+20+19
52	Algodón	0,19	0,09	0,19	0,47
61	Vestimentas de punto	0,78	0,42	0,63	1,83
39	Plásticos	0,13	0,18	0,02	0,33
11	Productos molinería y otros				
19	Preparaciones cereales				
25	Cemento, yeso y sal	0,03			0,03
48	Papeles y cartones	0,14	0,18	0,07	0,39
15	Grasas y aceites com.				
72	Fundición hierro y acero				
34	Jabones y otros	0,07			0,07
63	Trapos y otros	0,05	0,34		0,39
27	Combustibles minerales				
STH	Subtotal 1 (12 bienes RD-RH)	1,40	1,22	0,94	3,56
O	Otros bienes RD-RH	1,82	2,06	1,53	5,41
TH	Total (bienes RD-RH)	3,22	3,28	2,47	8,97

Cuadro reelaborado por L. H. Vargas

Fuente: DGA-RD

Montos importaciones bienes de RD de la República de Haití (RH)
 enero-octubre (EO) 2021, enero-octubre (EO) 2020 y enero-octubre (EO) 2019

% montos importaciones totales bienes de RD de la República de Haití (RH)

Cod.	Bienes	EO21	EO20	EO19	EO21+20+19
52	Algodón	5,90	2,74	7,69	5,24
61	Vestimentas de punto	24,22	12,80	25,51	20,40
39	Plásticos	4,04	5,49	0,81	3,68
11	Productos molinería y otros				
19	Preparaciones cereales				
25	Cemento, yeso y sal	0,93			0,33
48	Papeles y cartones	4,35	5,49	2,83	4,35
15	Grasas y aceites com.				
72	Fundición hierro y acero				
34	Jabones y otros	2,17			0,78
63	Trapos y otros	1,55	10,37	0,00	4,35
27	Combustibles minerales				
STH	Subtotal 1 (12 bienes RD-RH)	43,48	37,20	38,06	39,69
O	Otros bienes RD-RH	56,52	62,80	61,94	60,31
TH	Total (bienes RD-RH)	100,00	100,00	100,00	100,00

Cuadro reelaborado por L. H. Vargas

Fuente: DGA-RD

Montos importaciones bienes de RD de la República de Haití (RH)
 enero-octubre (EO) 2021, enero-octubre (EO) 2020 y enero-octubre (EO) 2019

% montos importaciones bienes por partida de RD de la República de Haití (RH)

Cod.	Bienes	EO21	EO20	EO19	EO21+20+19
52	Algodón	40,43	19,15	40,43	100,00
61	Vestimentas de punto	42,62	22,95	34,43	100,00
39	Plásticos	39,39	54,55	6,06	100,00
11	Productos molinería y otros				
19	Preparaciones cereales				
25	Cemento, yeso y sal				
48	Papeles y cartones	35,90	46,15	17,95	100,00
15	Grasas y aceites com.				
72	Fundición hierro y acero				
34	Jabones y otros				
63	Trapos y otros	12,82	87,18	0,00	100,00
27	Combustibles minerales				
STH	Subtotal 1 (12 bienes RD-RH)	39,33	34,27	26,40	100,00
O	Otros bienes RD-RH	33,64	38,08	28,28	100,00
TH	Total (bienes RD-RH)	35,90	36,57	27,54	100,00

Cuadro reelaborado por L. H. Vargas

Fuente: DGA-RD

**Comercio exterior de bienes de RD con la República de Haití (RH)
enero-octubre (EO) de 2019, 2020 y 2021
US\$ millones**

<i>Tipo Comercio/Periodo</i>	Nacional	ZFIE	Otros	Total
<i>Exportaciones</i>				
Enero-octubre 2019	403	257	32	692
Enero-octubre 2020	347	229	35	611
Enero-octubre 2021	431	319	33	783
Total E-O 19+20+21	1.181	805	99	2.086
<i>Importaciones</i>				
Enero-octubre 2019	1	2		2
Enero-octubre 2020	1	3		3
Enero-octubre 2021	0	3		3
Total E-O 19+20+21	2	7		9
<i>Balance</i>				
Enero-septiembre 2019	402	255	32	690
Enero-septiembre 2020	347	226	35	607
Enero-septiembre 2021	431	316	33	780
Total E-S 2019-20-21	1.179	798	99	2.077

Cuadro reelaborado por L. H. Vargas

Fuente: DGA-RD

**Comercio exterior de bienes de RD con la República de Haití (RH)
enero-octubre (EO) de 2019, 2020 y 2021
% total de exportaciones, importaciones y balanza**

<i>Tipo Comercio/Periodo</i>	Nacional	ZFIE	Otros	Total
<i>Exportaciones</i>				
Enero-octubre 2019	34,10	31,96	32,06	33,18
Enero-octubre 2020	29,40	28,43	34,77	29,28
Enero-octubre 2021	36,49	39,61	33,17	37,54
Total E-O 19+20+21	100,00	100,00	100,00	100,00
<i>Importaciones</i>				
Enero-octubre 2019	29,41	27,82		27,54
Enero-octubre 2020	44,71	34,46		36,57
Enero-octubre 2021	25,88	37,72		35,90
Total E-O 19+20+21	100,00	100,00		100,00
<i>Balance</i>				
Enero-septiembre 2019	34,11	32,00	32,06	33,21
Enero-septiembre 2020	29,38	28,37	34,77	29,25
Enero-septiembre 2021	36,51	39,63	33,17	37,54
Total E-S 2019-20-21	100,00	100,00	100,00	100,00

Cuadro reelaborado por L. H. Vargas

Fuente: DGA-RD

**Comercio exterior de bienes de RD con la República de Haití (RH)
enero-octubre (EO) de 2019, 2020 y 2021
% total de exportaciones, importaciones y balanza por régimen**

<i>Tipo Comercio/Periodo</i>	Nacional	ZFIE	Otros	Total
<i>Exportaciones</i>				
Enero-octubre 2019	58,21	37,18	4,60	100,00
Enero-octubre 2020	56,87	37,48	5,65	100,00
Enero-octubre 2021	55,06	40,74	4,21	100,00
Total E-O 19+20+21	56,63	38,60	4,76	100,00
<i>Importaciones</i>				
Enero-octubre 2019	20,24	83,00		100,00
Enero-octubre 2020	23,17	77,44		100,00
Enero-octubre 2021	13,66	86,34		100,00
Total E-O 19+20+21	18,95	82,16		100,00
<i>Balance</i>				
Enero-septiembre 2019	58,34	37,02	4,61	100,00
Enero-septiembre 2020	57,05	37,26	5,68	100,00
Enero-septiembre 2021	55,23	40,55	4,22	100,00
Total E-S 2019-20-21	56,80	38,42	4,78	100,00

Cuadro reelaborado por L. H. Vargas

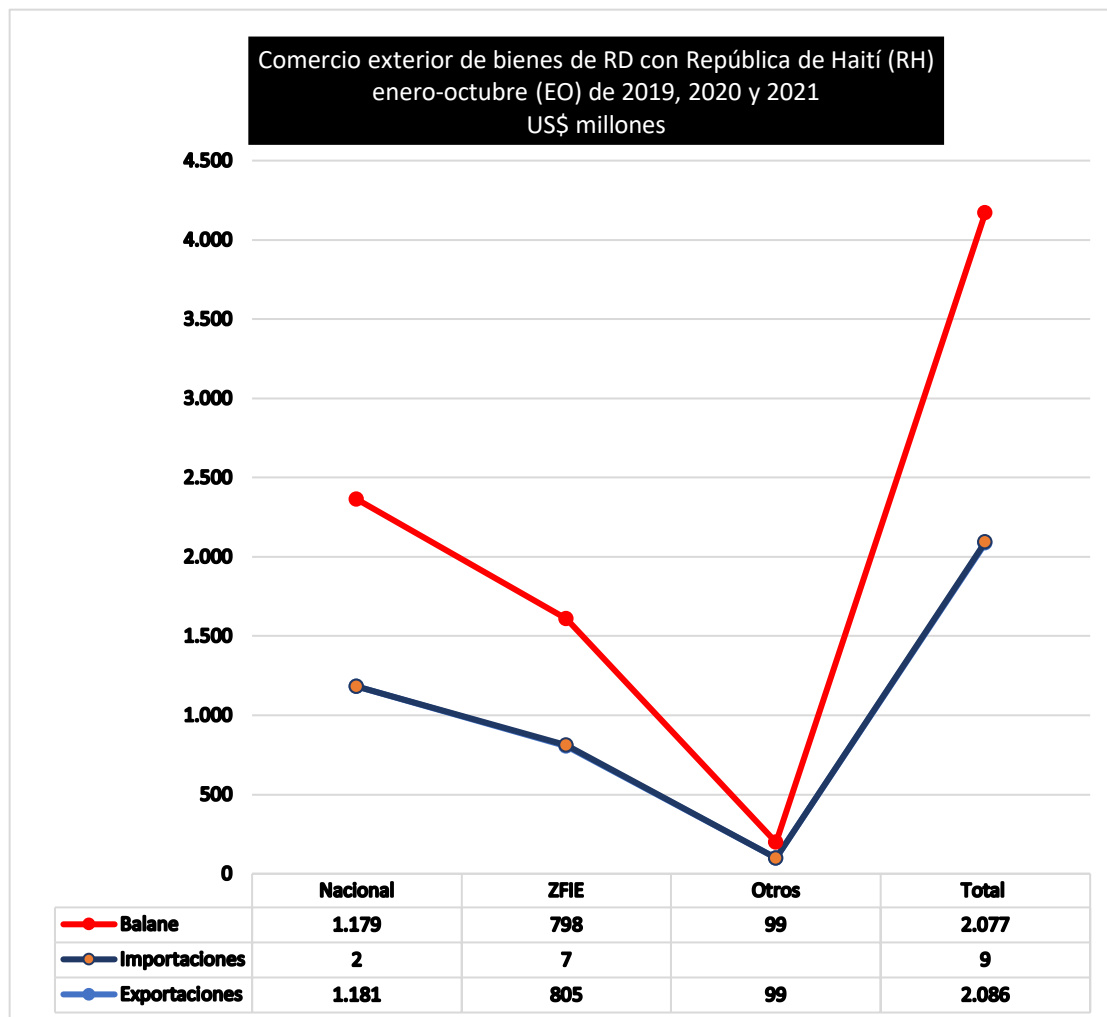
Fuente: DGA-RD

**Comercio exterior de bienes de RD con la República de Haití (RH)
enero-octubre (EO) de 2019, 2020 y 2021
US\$ millones**

Comercio	Nacional	ZFIE	Otros	Total
Exportaciones	1.181	805	99	2.086
Importaciones	2	7		9
Balane	1.179	798	99	2.077

Cuadro reelaborado por L. H. Vargas

Fuente: DGA-RD

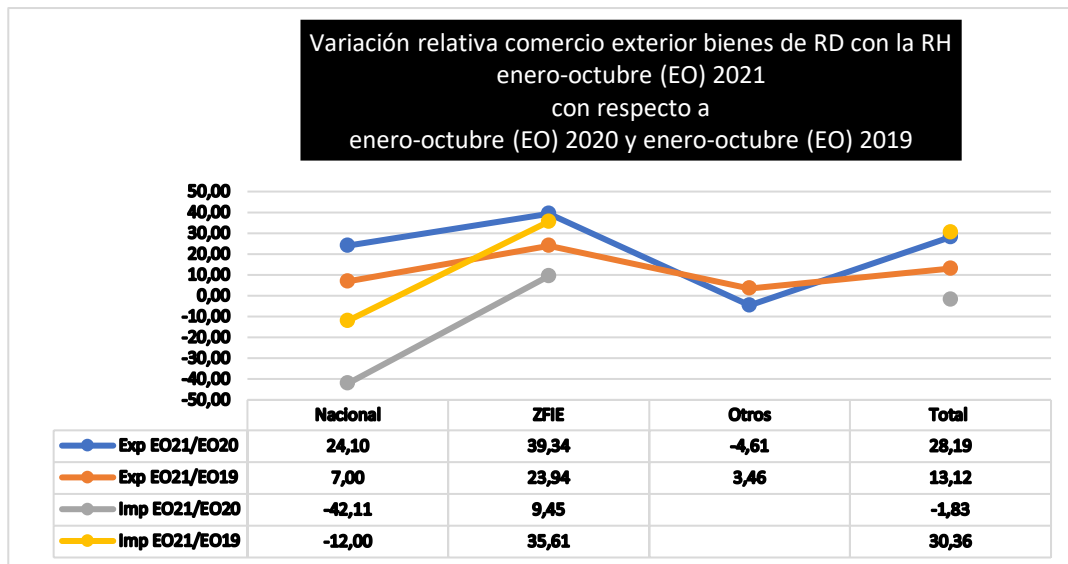


Variación relativa comercio exterior bienes de RD con la RH
 enero-octubre (EO) 2021
 con respecto a
 enero-octubre (EO) 2020 y enero-octubre (EO) 2019

	%			
Comercio/Periodo	Nacional	ZFIE	Otros	Total
Exp EO21/EO20	24,10	39,34	-4,61	28,19
Exp EO21/EO19	7,00	23,94	3,46	13,12
Imp EO21/EO20	-42,11	9,45		-1,83
Imp EO21/EO19	-12,00	35,61		30,36

Cuadro reelaborado por L. H. Vargas

Fuente: DGA-RD



COMERCIO EXTERIOR de BIENES de REPUBLICA DOMINICANA (RD) con RESTO MUNDO (RM)
CE 12 BIENES RD RESTO MUNDO ENERO-OCTUBRE de AÑOS 2019 2020 y 2021

COMERCIO EXTERIOR de BIENES de RD con RESTO del MUNDO (RM)
ENERO-OCTUBRE (EO) 2021, ENERO-OCTUBRE (EO) 2020 y ENERO-OCTUBRE (EO) 2019

US\$ MILLONES y %

Luis H. Vargas
Santo Domingo, D.N.

Notas:

Cod	Bienes
52	Algodón
61	Vestimentas de punto
39	Plásticos
11	Productos molinería y otros
19	Preparaciones cereales
25	Cemento, yeso y sal
48	Papeles y cartones
15	Grasas y aceites com.
72	Fundición hierro y acero
34	Jabones y otros
63	Trapos y otros
27	Combustibles minerales
ST1	Subtotal 1 (12 bienes RD-RM)
O	Otros bienes RD-RM
T	Total (bienes RD-RM)

Nota: las diferencias mínimas entre valores obedecen al redondeo entre correspondientes cifras

**Exportaciones de bienes de RD al Resto del Mundo (RM)
enero-octubre (EO) 2021
US\$ Millones**

Cod	Bienes	Total	Nacional	ZFIE	Otros
52	Algodón	157	1	156	
61	Vestimentas de punto	377	4	373	
39	Plásticos	440	209	201	30
11	Productos molinería y otros	49	48	0	
19	Preparaciones cereales	66	57	8	1
25	Cemento, yeso y sal	69	65	0	4
48	Papeles y cartones	104	43	60	1
15	Grasas y aceites com.	50	50	1	0
72	Fundición hierro y acero	517	483	19	15
34	Jabones y otros	62	23	39	
63	Trapos y otros	81	6	74	0
27	Combustibles minerales	58	56	2	0
ST1	Subtotal 1 (12 bienes RD-RM)	2.029	1.045	932	52
O	Otros bienes RD-RM	7.710	2.474	5.011	225
T	Total (bienes RD-RM)	9.739	3.519	5.943	276

Cuadro reelaborado por L. H. Vargas

Fuente: DGA-RD

**Importaciones de bienes de RD del Resto del Mundo (RM)
enero-octubre (EO) 2021
US\$ Millones**

Cod	Bienes	Total	Nacional	ZFIE	Otros
52	Algodón	333	19	313	
61	Vestimentas de punto	76	67	9	
39	Plásticos	1.544	746	762	36
11	Productos molinería y otros	35	35	0	
19	Preparaciones cereales	192	191	0	0
25	Cemento, yeso y sal	94	93	1	0
48	Papeles y cartones	524	305	213	6
15	Grasas y aceites com.	307	302	5	0
72	Fundición hierro y acero	737	711	16	10
34	Jabones y otros	88	82	5	
63	Trapos y otros	140	96	45	0
27	Combustibles minerales	3.095	3.079	16	
ST1	Subtotal 1 (12 bienes RD-RM)	7.166	5.727	1.386	53
O	Otros bienes RD-RM	9.895	9.895	2.567	55
T	Total (bienes RD-RM)	19.683	15.622	3.953	108

Cuadro reelaborado por L. H. Vargas

Fuente: DGA-RD

**Balance comercial de bienes de RD con Resto del Mundo (RM)
enero-octubre (EO) 2021
US\$ Millones**

Cod	Bienes	Total	Nacional	ZFIE	Otros
52	Algodón	-176	-18	-158	
61	Vestimentas de punto	300	-64	364	
39	Plásticos	-1.104	-537	-561	-6
11	Productos molinería y otros	13	13		
19	Preparaciones cereales	-126	-135	8	1
25	Cemento, yeso y sal	-25	-28	-1	4
48	Papeles y cartones	-420	-262	-153	-6
15	Grasas y aceites com.	-256	-252	-4	
72	Fundición hierro y acero	-220	-228	3	5
34	Jabones y otros	-26	-59	33	
63	Trapos y otros	-60	-89	30	
27	Combustibles minerales	-3.037	-3.023	-14	
ST1	Subtotal 1 (12 bienes RD-RM)	-5.137	-4.682	-454	-1
O	Otros bienes RD-RM	-2.185	-7.421	2.444	169
T	Total (bienes RD-RM)	-9.945	-12.103	1.990	169

Cuadro reelaborado por L. H. Vargas

Fuente: DGA-RD

**Exportaciones de bienes de RD al Resto del Mundo (RM)
enero-octubre (EO) 2020
US\$ Millones**

Cod.	Bienes	Total	Nacional	ZFIE	Otros
52	Algodón	104	2	103	
61	Vestimentas de punto	258	3	246	8
39	Plásticos	329	162	137	27
11	Productos molinería y otros	44	44		
19	Preparaciones cereales	45	37	5	4
25	Cemento, yeso y sal	59	52		9
48	Papeles y cartones	81	43	37	1
15	Grasas y aceites com.	27	27		1
72	Fundición hierro y acero	361	339	6	14
34	Jabones y otros	44	22	22	
63	Trapos y otros	91	10	81	
27	Combustibles minerales	21	21	1	
ST1	Subtotal 1 (12 bienes RD-RM)	1.310	762	637	65
O	Otros bienes RD-RM	6.751	2.216	4.146	235
T	Total (bienes RD-RM)	8.061	2.978	4.783	300

Cuadro reelaborado por L. H. Vargas

Fuente: DGA-RD

**Importaciones de bienes de RD del Resto del Mundo (RM)
enero-octubre (EO) 2020
US\$ Millones**

Cod.	Bienes	Total	Nacional	ZFIE	Otros
52	Algodón	202	13	188	2
61	Vestimentas de punto	45	40	5	
39	Plásticos	1.108	485	611	12
11	Productos molinería y otros	33	33		
19	Preparaciones cereales	191	191		
25	Cemento, yeso y sal	46	46		
48	Papeles y cartones	408	250	150	8
15	Grasas y aceites com.	183	181	2	
72	Fundición hierro y acero	366	351	9	7
34	Jabones y otros	68	62	4	
63	Trapos y otros	243	206	37	
27	Combustibles minerales	1.719	1.710	9	
ST1	Subtotal 1 (12 bienes RD-RM)	4.614	3.569	1.016	29
O	Otros bienes RD-RM	9.334	7.252	2.037	44
T	Total (bienes RD-RM)	13.948	10.821	3.053	73

Cuadro reelaborado por L. H. Vargas

Fuente: DGA-RD

**Balance comercial de bienes de RD con Resto del Mundo (RM)
enero-octubre (EO) 2020
US\$ Millones**

Cod.	Bienes	Total	Nacional	ZFIE	Otros
52	Algodón	-98	-11	-85	-2
61	Vestimentas de punto	213	-37	241	8
39	Plásticos	-779	-323	-474	15
11	Productos molinería y otros	11	11		
19	Preparaciones cereales	-146	-154	5	4
25	Cemento, yeso y sal	13	6		9
48	Papeles y cartones	-327	-207	-113	-7
15	Grasas y aceites com.	-156	-154	-2	1
72	Fundición hierro y acero	-5	-12	-3	7
34	Jabones y otros	-24	-40	18	
63	Trapos y otros	-152	-196	44	
27	Combustibles minerales	-1.698	-1.689	-8	
ST1	Subtotal 1 (12 bienes RD-RM)	-3.304	-2.807	-379	36
O	Otros bienes RD-RM	-2.583	-5.036	1.000	191
T	Total (bienes RD-RM)	-5.887	-7.843	1.730	227

Cuadro reelaborado por L. H. Vargas

Fuente: DGA-RD

**Exportaciones de bienes de RD al Resto del Mundo (RM)
enero-octubre (EO) 2019
US\$ Millones**

Cod.	Bienes	Total	Nacional	ZFIE	Otros
52	Algodón	104	1	103	
61	Vestimentas de punto	405	6	380	20
39	Plásticos	287	147	119	21
11	Productos molinería y otros	51	51		
19	Preparaciones cereales	63	34	28	1
25	Cemento, yeso y sal	70	64		6
48	Papeles y cartones	75	#¡REF!	40	
15	Grasas y aceites com.	31	#¡REF!		
72	Fundición hierro y acero	447	419	13	15
34	Jabones y otros	36	19	17	
63	Trapos y otros	74	4	70	
27	Combustibles minerales	17	16	1	
ST1	Subtotal 1 (12 bienes RD-RM)	1.661	827	771	65
O	Otros bienes RD-RM	6.671	2.148	4.325	246
T	Total (bienes RD-RM)	8.332	2.975	5.096	311

Cuadro reelaborado por L. H. Vargas

Fuente: DGA-RD

**Importaciones de bienes de RD del Resto del Mundo (RM)
enero-octubre (EO) 2019
US\$ Millones**

Cod.	Bienes	Total	Nacional	ZFIE	Otros
52	Algodón	313	25	287	
61	Vestimentas de punto	73	66	8	
39	Plásticos	1.165	567	580	18
11	Productos molinería y otros	35	35		
19	Preparaciones cereales	172	171	1	
25	Cemento, yeso y sal	36	35	1	
48	Papeles y cartones	453	295	152	6
15	Grasas y aceites com.	153	152	2	
72	Fundición hierro y acero	495	462	24	9
34	Jabones y otros	68	58	10	
63	Trapos y otros	110	71	39	
27	Combustibles minerales	3.148	3.133	15	
ST1	Subtotal 1 (12 bienes RD-RM)	6.224	5.077	1.113	33
O	Otros bienes RD-RM	10.985	8.603	2.342	41
T	Total (bienes RD-RM)	17.209	13.680	3.455	74

Cuadro reelaborado por L. H. Vargas

Fuente: DGA-RD

**Balance comercial de bienes de RD con Resto del Mundo (RM)
enero-octubre (EO) 2019
US\$ Millones**

Cod.	Bienes	Total	Nacional	ZFIE	Otros
52	Algodón	-209	-24	-184	
61	Vestimentas de punto	332	-60	372	20
39	Plásticos	-878	-420	-461	3
11	Productos molinería y otros	16	16		
19	Preparaciones cereales	-109	-137	27	1
25	Cemento, yeso y sal	34	29	-1	6
48	Papeles y cartones	-378	#¡REF!	-112	-6
15	Grasas y aceites com.	-122	#¡REF!	-2	
72	Fundición hierro y acero	-48	-43	-11	6
34	Jabones y otros	-32	-39	7	
63	Trapos y otros	-36	-67	31	
27	Combustibles minerales	-3.131	-3.117	-14	
ST1	Subtotal 1 (12 bienes RD-RM)	-4.563	-4.250	-342	32
O	Otros bienes RD-RM	-4.314	-6.455	1.013	205
T	Total (bienes RD-RM)	-8.877	-10.705	1.641	237

Cuadro reelaborado por L. H. Vargas

Fuente: DGA-RD

Exportaciones de bienes de RD al Resto del Mundo (RM)

enero-octubre (EO) 2021, enero-octubre (EO) 2020 y enero-octubre (EO) 2019

US\$ Millones

Cod	Bienes	Total	Nacional	ZFIE	Otros
52	Algodón	365	4	362	
61	Vestimentas de punto	1.040	13	999	28
39	Plásticos	1.056	518	457	78
11	Productos molinería y otros	144	143		
19	Preparaciones cereales	174	128	41	6
25	Cemento, yeso y sal	198	181		19
48	Papeles y cartones	260	#¡REF!	137	2
15	Grasas y aceites com.	108	#¡REF!	1	1
72	Fundición hierro y acero	1.325	1.241	38	44
34	Jabones y otros	142	64	78	
63	Trapos y otros	246	20	225	
27	Combustibles minerales	96	93	4	
ST1	Subtotal 1 (12 bienes RD-RM)	5.000	2.634	2.340	182
O	Otros bienes RD-RM	21.132	6.838	13.482	706
T	Total (bienes RD-RM)	26.132	9.472	15.822	887

*Cuadro reelaborado por L. H. Vargas**Fuente: DGA-RD*

Importaciones de bienes de RD del Resto del Mundo (RM)

enero-octubre (EO) 2021, enero-octubre (EO) 2020 y enero-octubre (EO) 2019

US\$ Millones

Cod	Bienes	Total	Nacional	ZFIE	Otros
52	Algodón	848	57	788	2
61	Vestimentas de punto	194	173	22	
39	Plásticos	3.817	1.798	1.953	66
11	Productos molinería y otros	103	103		
19	Preparaciones cereales	555	553	1	
25	Cemento, yeso y sal	176	174	2	
48	Papeles y cartones	1.385	850	515	20
15	Grasas y aceites com.	643	635	9	
72	Fundición hierro y acero	1.598	1.524	49	26
34	Jabones y otros	224	202	19	
63	Trapos y otros	493	373	121	
27	Combustibles minerales	7.962	7.922	40	
ST1	Subtotal 1 (12 bienes RD-RM)	18.004	14.373	3.515	115
O	Otros bienes RD-RM	30.214	25.750	6.946	140
T	Total (bienes RD-RM)	50.840	40.123	10.461	255

Cuadro reelaborado por L. H. Vargas

Fuente: DGA-RD

Balance comercial de bienes de RD con Resto del Mundo (RM)

enero-octubre (EO) 2021, enero-octubre (EO) 2020 y enero-octubre (EO) 2019

US\$ Millones

Cod	Bienes	Total	Nacional	ZFIE	Otros
52	Algodón	-483	-53	-427	
61	Vestimentas de punto	845	-161	977	
39	Plásticos	-2.761	-1.280	-1.496	12
11	Productos molinería y otros	40	40		
19	Preparaciones cereales	-381	-426	40	6
25	Cemento, yeso y sal	22	7	-2	19
48	Papeles y cartones	-1.125	#¡REF!	-378	-19
15	Grasas y aceites com.	-534	#¡REF!	-8	
72	Fundición hierro y acero	-273	-283	-11	18
34	Jabones y otros	-82	-138	58	
63	Trapos y otros	-248	-352	105	
27	Combustibles minerales	-7.866	-7.829	-36	
ST1	Subtotal 1 (12 bienes RD-RM)	-13.004	-11.739	-1.175	67
O	Otros bienes RD-RM	-9.082	-18.912	6.536	565
T	Total (bienes RD-RM)	-24.709	-30.651	5.361	633

Cuadro reelaborado por L. H. Vargas

Fuente: DGA-RD

Exportaciones de bienes de RD al Resto del Mundo (RM)

enero-octubre (EO) 2021, enero-octubre (EO) 2020 y enero-octubre (EO) 2019

% exportaciones totales de bienes de RD al RM

Cod	Bienes	Total	Nacional	ZFIE	Otros
52	Algodón	1,39	0,04	2,28	
61	Vestimentas de punto	3,98	0,13	6,31	3,16
39	Plásticos	4,04	5,47	2,89	8,79
11	Productos molinería y otros	0,55	1,51		
19	Preparaciones cereales	0,67	1,35	0,26	0,72
25	Cemento, yeso y sal	0,76	1,91		2,16
48	Papeles y cartones	0,99	#¡REF!	0,87	0,19
15	Grasas y aceites com.	0,41	#¡REF!	0,01	0,12
72	Fundición hierro y acero	5,07	13,10	0,24	4,97
34	Jabones y otros	0,54	0,67	0,49	
63	Trapos y otros	0,94	0,21	1,42	
27	Combustibles minerales	0,37	0,99	0,03	
ST1	Subtotal 1 (12 bienes RD-RM)	19,13	27,81	14,79	20,49
O	Otros bienes RD-RM	80,87	72,19	85,21	79,51
T	Total (bienes RD-RM)	100,00	100,00	100,00	100,00

Cuadro reelaborado por L. H. Vargas

Fuente: DGA-RD

Importaciones de bienes de RD del Resto del Mundo (RM)

enero-octubre (EO) 2021, enero-octubre (EO) 2020 y enero-octubre (EO) 2019

% importaciones totales de bienes de RD al RM

Cod	Bienes	Total	Nacional	ZFIE	Otros
52	Algodón	1,67	0,14	7,54	0,78
61	Vestimentas de punto	0,38	0,43	0,21	
39	Plásticos	7,51	4,48	18,67	26,00
11	Productos molinería y otros	0,20	0,26	0,00	
19	Preparaciones cereales	1,09	1,38	0,01	
25	Cemento, yeso y sal	0,35	0,43	0,02	
48	Papeles y cartones	2,72	2,12	4,92	7,99
15	Grasas y aceites com.	1,26	1,58	0,08	
72	Fundición hierro y acero	3,14	3,80	0,47	10,11
34	Jabones y otros	0,44	0,50	0,18	
63	Trapos y otros	0,97	0,93	1,15	
27	Combustibles minerales	15,66	19,74	0,38	
ST1	Subtotal 1 (12 bienes RD-RM)	35,41	35,82	33,60	45,04
O	Otros bienes RD-RM	59,43	64,18	66,40	54,96
T	Total (bienes RD-RM)	100,00	100,00	100,00	100,00

Cuadro reelaborado por L. H. Vargas

Fuente: DGA-RD

Balance comercial de bienes de RD con Resto del Mundo (RM)

enero-octubre (EO) 2021, enero-octubre (EO) 2020 y enero-octubre (EO) 2019

US\$ Millones

Cod	Bienes	Total	Nacional	ZFIE	Otros
52	Algodón	1,96	0,17	-7,96	
61	Vestimentas de punto	-3,42	0,52	18,22	
39	Plásticos	11,17	4,18	-27,90	1,86
11	Productos molinería y otros	-0,16	-0,13		
19	Preparaciones cereales	1,54	1,39	0,74	1,01
25	Cemento, yeso y sal	-0,09	-0,02	-0,04	3,02
48	Papeles y cartones	4,55	#¡REF!	-7,04	-2,95
15	Grasas y aceites com.	2,16	#¡REF!	-0,15	
72	Fundición hierro y acero	1,10	0,92	-0,21	2,90
34	Jabones y otros	0,33	0,45	1,09	
63	Trapos y otros	1,00	1,15	1,95	
27	Combustibles minerales	31,83	25,54	-0,67	
ST1	Subtotal 1 (12 bienes RD-RM)	52,63	38,30	-21,91	10,60
O	Otros bienes RD-RM	36,76	61,70	121,91	89,40
T	Total (bienes RD-RM)	100,00	100,00	100,00	100,00

*Cuadro reelaborado por L. H. Vargas**Fuente: DGA-RD*

Nota: participación % en déficit total (+) y reducción % del déficit total (-)

**Comercio exterior de bienes de RD con resto del mundo
enero-septiembre de 2019, 2020 y 2021
US\$ millones**

<i>Tipo Comercio/Periodo</i>	Nacional	ZFIE	Otros	Total
<i>Exportaciones</i>				
Enero-octubre 2019	2.975	5.096	311	8.322
Enero-octubre 2020	2.978	4.783	300	8.061
Enero-octubre 2021	3.519	5.943	276	9.739
Total E-O 19+20+21	9.472	15.822	887	26.122
<i>Importaciones</i>				
Enero-octubre 2019	13.680	3.455	74	17.209
Enero-octubre 2020	10.821	3.053	73	13.948
Enero-octubre 2021	15.622	3.953	108	19.683
Total E-O 19+20+21	40.123	10.461	255	50.840
<i>Balance</i>				
Enero-septiembre 2019	-10.705	1.641	237	-8.887
Enero-septiembre 2020	-7.843	1.730	227	-5.887
Enero-septiembre 2021	-12.103	1.990	168	-9.944
Total E-S 2019-20-21	-30.651	5.361	632	-24.718

Cuadro reelaborado por L. H. Vargas

Fuente: DGA-RD

**Comercio exterior de bienes de RD con resto del mundo
enero-septiembre de 2019, 2020 y 2021
% total de exportaciones, importaciones y balanza**

<i>Tipo Comercio/Periodo</i>	Nacional	ZFIE	Otros	Total
<i>Exportaciones</i>				
Enero-octubre 2019	31,41	32,21	35,06	31,86
Enero-octubre 2020	31,44	30,23	33,82	30,86
Enero-octubre 2021	37,15	37,56	31,12	37,28
Total E-O 19+20+21	100,00	100,00	100,00	100,00
<i>Importaciones</i>				
Enero-octubre 2019	34,10	33,03	29,02	33,85
Enero-octubre 2020	26,97	29,18	28,63	27,44
Enero-octubre 2021	38,94	37,79	42,35	38,72
Total E-O 19+20+21	100,00	100,00	100,00	100,00
<i>Balance</i>				
Enero-septiembre 2019	34,93	30,61	37,50	35,95
Enero-septiembre 2020	25,59	32,27	35,92	23,82
Enero-septiembre 2021	39,49	37,12	26,58	40,23
Total E-S 2019-20-21	100,00	100,00	100,00	100,00

Cuadro reelaborado por L. H. Vargas

Fuente: DGA-RD

**Comercio exterior de bienes de RD con resto del mundo
enero-septiembre de 2019, 2020 y 2021
% total de exportaciones, importaciones y balanza por régimen**

<i>Tipo Comercio/Periodo</i>	Nacional	ZFIE	Otros	Total
<i>Exportaciones</i>				
Enero-octubre 2019	35,75	61,24	3,74	100,00
Enero-octubre 2020	36,94	59,34	3,72	100,00
Enero-octubre 2021	36,13	61,02	2,83	100,00
Total E-O 19+20+21	36,26	60,57	3,40	100,00
<i>Importaciones</i>				
Enero-octubre 2019	79,49	20,08	0,43	100,00
Enero-octubre 2020	77,58	21,89	0,52	100,00
Enero-octubre 2021	79,37	20,08	0,55	100,00
Total E-O 19+20+21	78,92	20,58	0,50	100,00
<i>Balance</i>				
Enero-septiembre 2019	120,46	-18,47	-2,67	100,00
Enero-septiembre 2020	133,23	-29,39	-3,86	100,00
Enero-septiembre 2021	121,71	-20,01	-1,69	100,00
Total E-S 2019-20-21	124,00	-21,69	-2,56	100,00

Cuadro reelaborado por L. H. Vargas

Fuente: DGA-RD

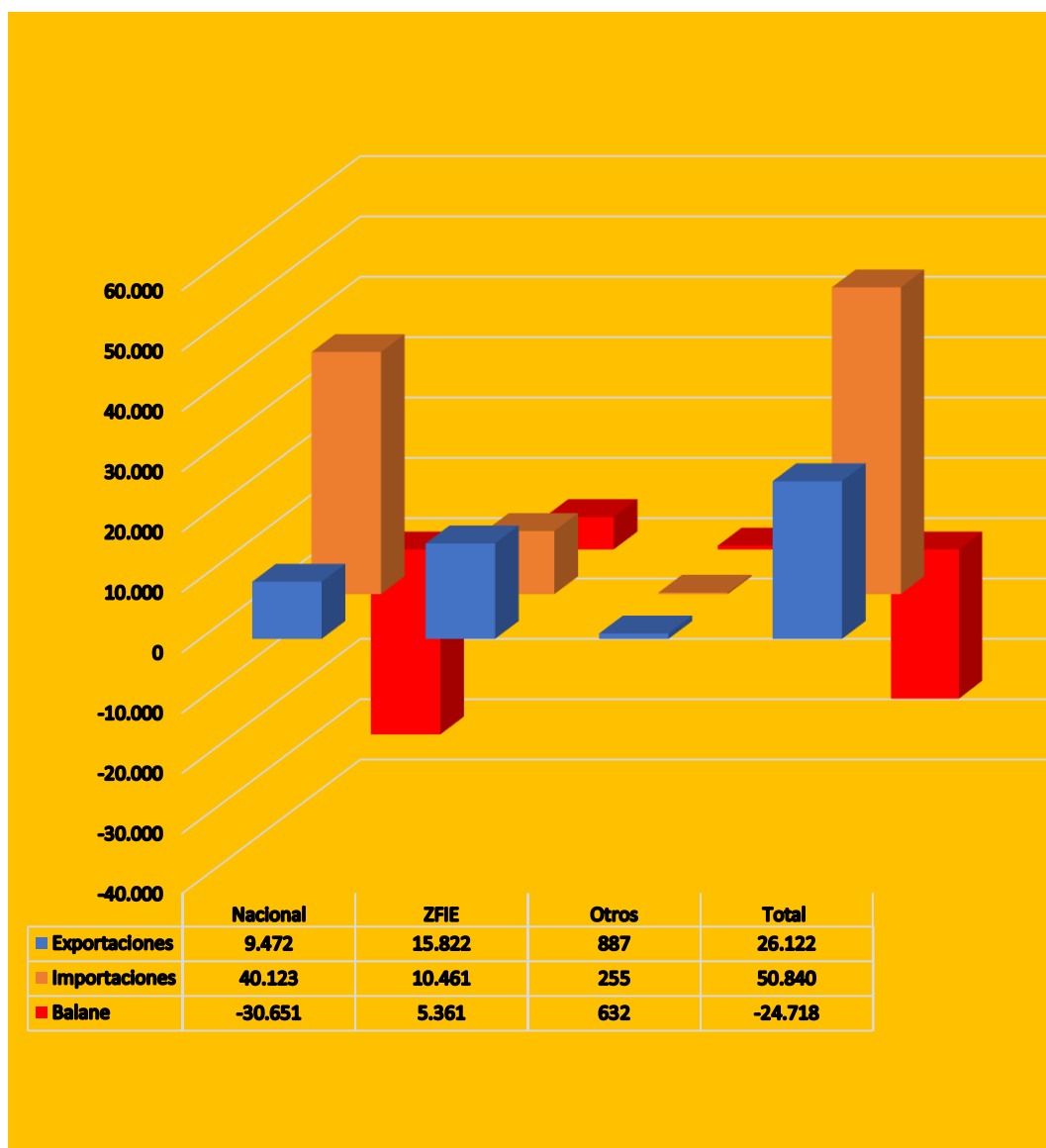
**Comercio exterior de bienes de RD con resto del mundo
enero-octubre (EO) de 2019, 2020 y 2021
US\$ millones**

<i>Comercio</i>	Nacional	ZFIE	Otros	Total
<i>Exportaciones</i>	9.472	15.822	887	26.122
<i>Importaciones</i>	40.123	10.461	255	50.840
<i>Balane</i>	-30.651	5.361	632	-24.718

Cuadro reelaborado por L. H. Vargas

Fuente: DGA-RD

**Comercio exterior de RD con resto del mundo (RM)
enero-octubre de los años 2019, 2020 y 2021
US\$ millones**



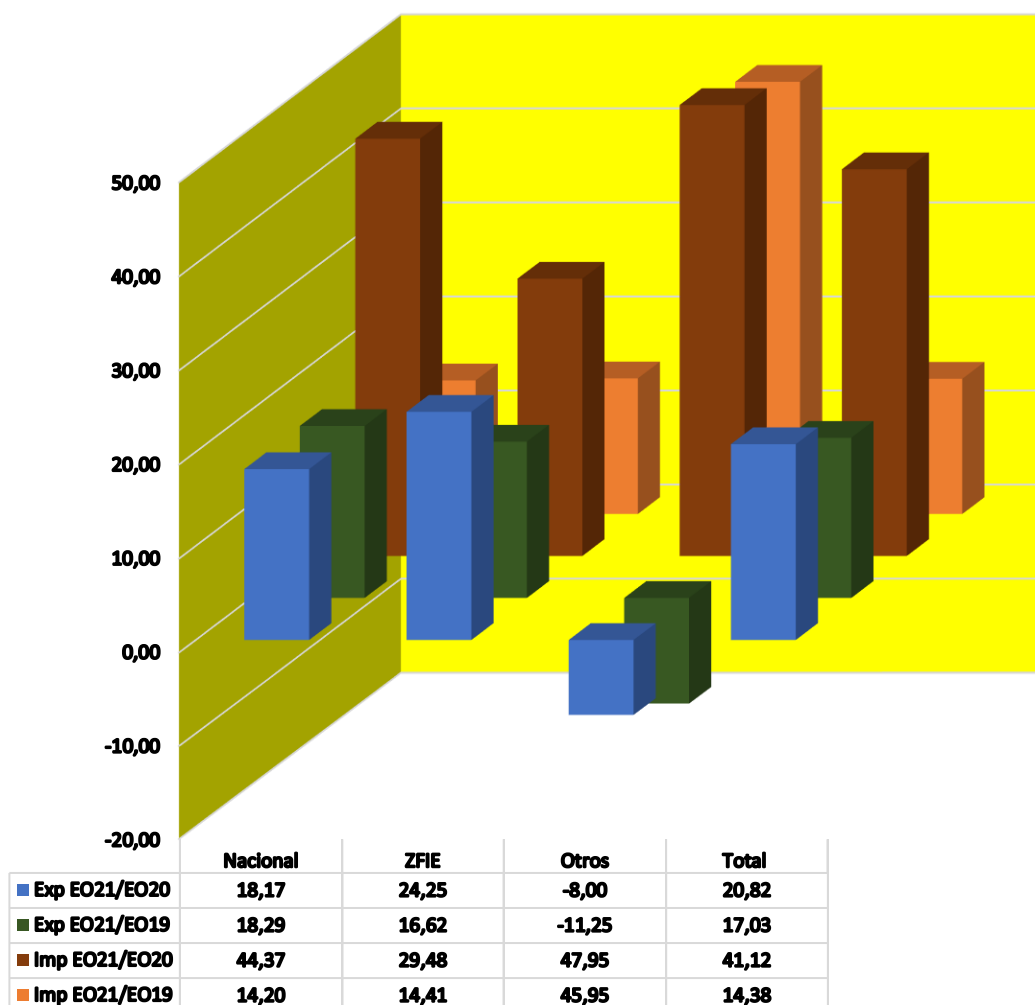
Variación relativa comercio exterior bienes de RD con el mundo
 enero-octubre (EO) 2021 (EO21)
 con respecto a
 enero-octubre 2020 (EO20) y enero-octubre 2019 (EO19)

	%			
<i>Comercio/Periodo</i>	Nacional	ZFIE	Otros	Total
Exp EO21/EO20	18,17	24,25	-8,00	20,82
Exp EO21/EO19	18,29	16,62	-11,25	17,03
Imp EO21/EO20	44,37	29,48	47,95	41,12
Imp EO21/EO19	14,20	14,41	45,95	14,38

Cuadro reelaborado por L. H. Vargas

Fuente: DGA-RD

Tasas crecimiento exportaciones e importaciones RD - resto mundo (RM)
 enero-octubre (EO) 2021 / enero-octubre (EO) 2020 y
 enero-octubre (EO) 2021 / enero-octubre (EO) 2019
 %



**Exportaciones de Bienes de RD a RH / de RD al RM
enero-octubre (EO) 2021
% exportaciones de bienes totales de RD al resto del mundo (RM)**

Cod	Bienes	Total	Nacional	ZFIE	Otros
52	Algodón	89,19	65,31	89,35	
61	Vestimentas de punto	24,68	22,38	24,72	
39	Plásticos	25,76	39,45	12,23	21,02
11	Productos molinería y otros	80,73	80,80	0,00	
19	Preparaciones cereales	53,11	61,70	0,00	2,92
25	Cemento, yeso y sal	62,49	60,39	0,00	99,03
48	Papeles y cartones	32,08	45,27	23,01	0,00
15	Grasas y aceites com.	84,74	85,99	7,41	100,00
72	Fundición hierro y acero	5,91	3,05	17,49	82,94
34	Jabones y otros	27,40	71,42	1,24	
63	Trapos y otros	17,29	53,71	14,37	
27	Combustibles minerales	8,07	8,26	2,97	
ST1	Subtotal 1 (12 bienes RD-RM)	29,85	28,57	30,48	44,40
O	Otros bienes RD-RM	2,30	5,36	0,69	4,40
T	Total (bienes RD-RM)	8,04	12,25	5,37	11,91

Cuadro reelaborado por L. H. Vargas

Fuente: DGA-RD

**Importaciones de Bienes de RD de RH / de RD del RM
enero-octubre (EO) 2021
% importaciones de bienes totales de RD del resto del mundo (RM)**

Cod	Bienes	Total	Nacional	ZFIE	Otros
52	Algodón	0,06		0,06	
61	Vestimentas de punto	1,02	0,10	7,98	
39	Plásticos	0,01		0,02	
11	Productos molinería y otros				
19	Preparaciones cereales	0,00			
25	Cemento, yeso y sal	0,03	0,03		
48	Papeles y cartones	0,03	0,00	0,07	
15	Grasas y aceites com.				
72	Fundición hierro y acero				
34	Jabones y otros	0,08	0,09		
63	Trapos y otros	0,04	0,04		
27	Combustibles minerales				
ST1	Subtotal 1 (12 bienes RD-RM)	0,02		0,09	
O	Otros bienes RD-RM	0,02		0,06	
T	Total (bienes RD-RM)	0,02		0,07	

Cuadro reelaborado por L. H. Vargas

Fuente: DGA-RD

**Balance Comercial de Bienes de RD con RH / de RD con el RM
enero-octubre (EO) 2021**

% balance comercial de bienes totales de RD con el resto del mundo (RM)

Cod	Bienes	Total	Nacional	ZFIE	Otros
52	Algodón	-79,03	-3,47	-87,85	
61	Vestimentas de punto	30,69	-1,13	25,14	
39	Plásticos	-10,25	-15,34	-4,37	
11	Productos molinería y otros				
19	Preparaciones cereales	-27,88	-26,01		2,96
25	Cemento, yeso y sal				101,49
48	Papeles y cartones	-7,90	-7,44	-8,99	0,00
15	Grasas y aceites com.	-16,65	-16,88	-1,48	
72	Fundición hierro y acero	-13,90	-6,47		
34	Jabones y otros	-64,24	-27,43	1,44	
63	Trapos y otros	-23,22	-3,60	36,08	
27	Combustibles minerales	-0,16	-0,15	-0,43	
ST1	Subtotal 1 (12 bienes RD-RM)	-11,76	-6,37	-62,38	
O	Otros bienes RD-RM	-8,03	-1,78	1,36	
T	Total (bienes RD-RM)	-7,84	-3,56	15,88	19,54

Cuadro reelaborado por L. H. Vargas

Fuente: DGA-RD

Nota: participación % en déficit total (+) y reducción % del déficit total (-)

**Exportaciones de Bienes de RD a RH / de RD al RM
enero-octubre (EO) 2020
% exportaciones de bienes totales de RD al resto del mundo (RM)**

Cod.	Bienes	Total	Nacional	ZFIE	Otros
52	Algodón	95,70	12,50	96,38	
61	Vestimentas de punto	22,55	14,33	23,45	
39	Plásticos	22,98	35,77	14,49	25,33
11	Productos molinería y otros	80,98			
19	Preparaciones cereales	50,91	61,81		1,25
25	Cemento, yeso y sal	69,03	65,35		76,00
48	Papeles y cartones	39,07	69,56	31,68	2,00
15	Grasas y aceites com.	81,26	80,74		16,00
72	Fundición hierro y acero	6,91	2,70	1,00	
34	Jabones y otros	24,75	46,09	3,36	
63	Trapos y otros	18,74	24,70	17,98	
27	Combustibles minerales	24,29	24,00	5,00	
ST1	Subtotal 1 (12 bienes RD-RM)	34,55	28,83	32,02	45,60
O	Otros bienes RD-RM	2,34	5,76	0,60	2,07
T	Total (bienes RD-RM)	7,58	11,66	4,79	11,50

Cuadro reelaborado por L. H. Vargas

Fuente: DGA-RD

**Importaciones de Bienes de RD de RH / de RD del RM
enero-octubre (EO) 2020
% importaciones de bienes totales de RD del resto del mundo (RM)**

Cod.	Bienes	Total	Nacional	ZFIE	Otros
52	Algodón	0,04		0,05	
61	Vestimentas de punto	0,93		8,40	
39	Plásticos	0,02		0,03	
11	Productos molinería y otros				
19	Preparaciones cereales				
25	Cemento, yeso y sal				
48	Papeles y cartones	0,04		0,12	
15	Grasas y aceites com.				
72	Fundición hierro y acero				
34	Jabones y otros				
63	Trapos y otros	0,14	0,16	0,03	
27	Combustibles minerales				
ST1	Subtotal 1 (12 bienes RD-RM)	0,03	0,01	0,09	
O	Otros bienes RD-RM	0,02	0,01	0,08	
T	Total (bienes RD-RM)	0,02	0,01	0,08	

Cuadro reelaborado por L. H. Vargas

Fuente: DGA-RD

**Balance Comercial de Bienes de RD con RH / de RD con el RM
enero-octubre (EO) 2020**

% balance comercial de bienes totales de RD con el resto del mundo (RM)

Cod.	Bienes	Total	Nacional	ZFIE	Otros
52	Algodón				
61	Vestimentas de punto				
39	Plásticos	6,81	11,95	3,22	
11	Productos molinería y otros				
19	Preparaciones cereales	11,99	11,97		
25	Cemento, yeso y sal				
48	Papeles y cartones	7,71	11,96	7,69	
15	Grasas y aceites com.	11,99	12,04		
72	Fundición hierro y acero	6,81	2,60	0,67	
34	Jabones y otros	16,01	16,35	18,50	
63	Trapos y otros	6,88	1,04	39,32	
27	Combustibles minerales	0,30	0,29		
ST1	Subtotal 1 (12 bienes RD-RM)	9,78	6,15	19,99	
O	Otros bienes RD-RM	1,67	1,75	1,14	
T	Total (bienes RD-RM)	4,35	3,20	7,41	

Cuadro reelaborado por L. H. Vargas

Fuente: DGA-RD

Nota: participación % en déficit total (+) y reducción % del déficit total (-)

**Exportaciones de Bienes de RD a RH / de RD al RM
enero-octubre (EO) 2019
% exportaciones de bienes totales de RD al resto del mundo (RM)**

Cod.	Bienes	Total	Nacional	ZFIE	Otros
52	Algodón	96,01	15,00	96,82	
61	Vestimentas de punto	42,15	-2,65	36,85	
39	Plásticos	-9,64	-16,50	-3,60	
11	Productos molinería y otros				
19	Preparaciones cereales	-14,51	-13,67		
25	Cemento, yeso y sal				
48	Papeles y cartones	-9,94	-8,19	-14,37	
15	Grasas y aceites com.	-13,19	-13,36		
72	Fundición hierro y acero				
34	Jabones y otros	-45,38	-26,28	2,00	
63	Trapos y otros	-6,18	-1,07	16,02	
27	Combustibles minerales	-0,29	-0,29	-0,63	
ST1	Subtotal 1 (12 bienes RD-RM)	-14,83	-8,32	-60,80	
O	Otros bienes RD-RM	-7,82	-3,36	2,69	
T	Total (bienes RD-RM)	-11,75	-5,14	14,87	

Cuadro reelaborado por L. H. Vargas

Fuente: DGA-RD

**Importaciones de Bienes de RD de RH / de RD del RM
enero-octubre (EO) 2019
% importaciones de bienes totales de RD del resto del mundo (RM)**

Cod.	Bienes	Total	Nacional	ZFIE	Otros
52	Algodón	0,06		0,07	
61	Vestimentas de punto	0,86		7,50	
39	Plásticos				
11	Productos molinería y otros				
19	Preparaciones cereales				
25	Cemento, yeso y sal				
48	Papeles y cartones	0,02		0,05	
15	Grasas y aceites com.				
72	Fundición hierro y acero				
34	Jabones y otros				
63	Trapos y otros				
27	Combustibles minerales				
ST1	Subtotal 1 (12 bienes RD-RM)	0,02		0,08	
O	Otros bienes RD-RM				
T	Total (bienes RD-RM)	0,01		0,06	

Cuadro reelaborado por L. H. Vargas

Fuente: DGA-RD

**Balance Comercial de Bienes de RD con RH / de RD con el RM
enero-octubre (EO) 2019**

% balance comercial de bienes totales de RD con el resto del mundo (RM)

Cod.	Bienes	Total	Nacional	ZFIE	Otros
52	Algodón	-47,68	-0,63	-54,09	
61	Vestimentas de punto	26,86	-1,58	23,72	
39	Plásticos	-8,55	-12,69	-3,69	
11	Productos molinería y otros				
19	Preparaciones cereales	-19,44	-15,36	0,00	
25	Cemento, yeso y sal				
48	Papeles y cartones	-8,58	#¡REF!	-14,44	
15	Grasas y aceites com.	-16,87	#¡REF!	0,00	
72	Fundición hierro y acero	-73,00	-44,40	-6,73	
34	Jabones y otros	-34,03	-26,95	5,14	
63	Trapos y otros	-26,08	-3,13	22,74	
27	Combustibles minerales	-0,16	-0,16	-0,36	
ST1	Subtotal 1 (12 bienes RD-RM)	-10,72	-5,49	-67,12	
O	Otros bienes RD-RM	-4,65	-2,62	2,54	
T	Total (bienes RD-RM)	-7,77	-3,76	15,55	

Cuadro reelaborado por L. H. Vargas

Fuente: DGA-RD

Nota: participación % en déficit total (+) y reducción % del déficit total (-)

Exportaciones de Bienes de RD a RH / de RD al RM
enero-octubre 2021, enero-octubre 2020 y enero-octubre 2019
% exportaciones de bienes totales de RD al resto del mundo (RM)

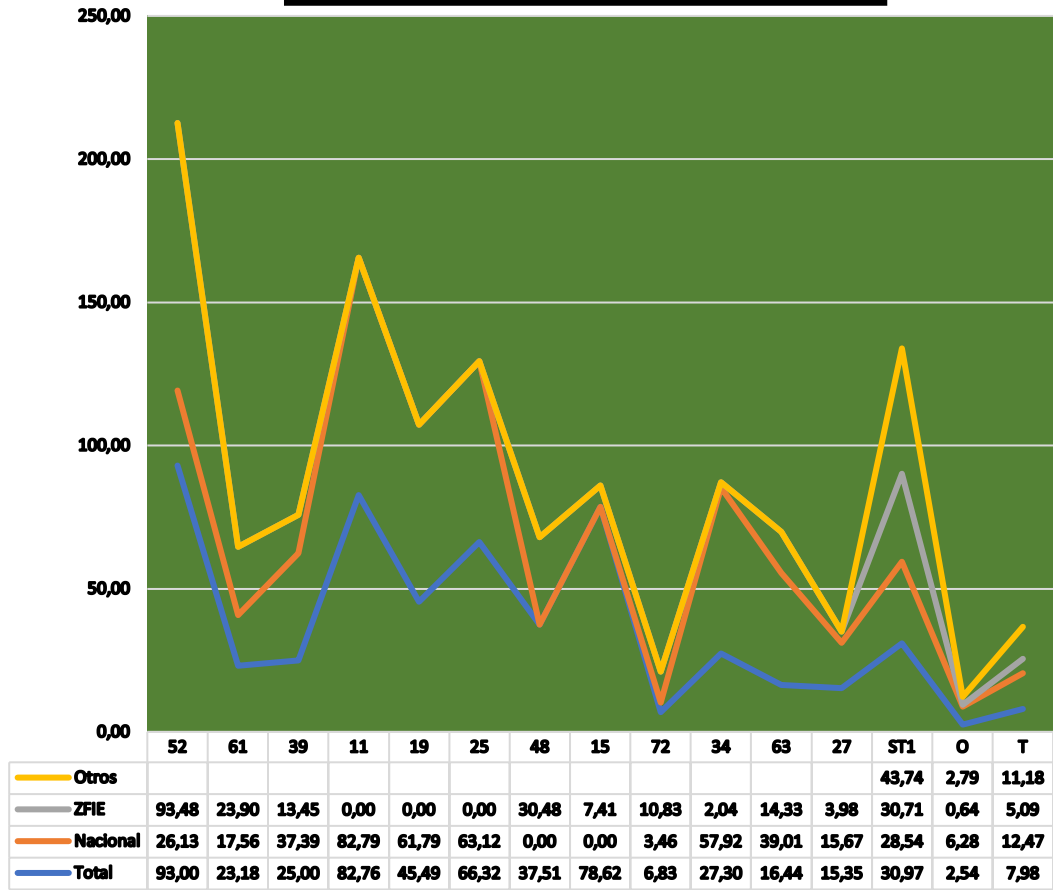
Cod.	Bienes	Total	Nacional	ZFIE	Otros
52	Algodón	93,00	26,13	93,48	
61	Vestimentas de punto	23,18	17,56	23,90	
39	Plásticos	25,00	37,39	13,45	
11	Productos molinería y otros	82,76	82,79		
19	Preparaciones cereales	45,49	61,79		
25	Cemento, yeso y sal	66,32	63,12		
48	Papeles y cartones	37,51		30,48	
15	Grasas y aceites com.	78,62		7,41	
72	Fundición hierro y acero	6,83	3,46	10,83	
34	Jabones y otros	27,30	57,92	2,04	
63	Trapos y otros	16,44	39,01	14,33	
27	Combustibles minerales	15,35	15,67	3,98	
ST1	Subtotal 1 (12 bienes RD-RM)	30,97	28,54	30,71	43,74
O	Otros bienes RD-RM	2,54	6,28	0,64	2,79
T	Total (bienes RD-RM)	7,98	12,47	5,09	11,18

Cuadro reelaborado por L. H. Vargas

Fuente: DGA-RD

Cod.	Total	Nacional	ZFIE	Otros
52	93,00	26,13	93,48	
61	23,18	17,56	23,90	
39	25,00	37,39	13,45	
11	82,76	82,79	0,00	
19	45,49	61,79	0,00	
25	66,32	63,12	0,00	
48	37,51	0,00	30,48	
15	78,62	0,00	7,41	
72	6,83	3,46	10,83	
34	27,30	57,92	2,04	
63	16,44	39,01	14,33	
27	15,35	15,67	3,98	
ST1	30,97	28,54	30,71	43,74
O	2,54	6,28	0,64	2,79
T	7,98	12,47	5,09	11,18

Exportaciones de bienes de RD a Haití
 con respecto a
 Exportaciones totales de bienes de RD al resto del mundo
 enero-octubre (EO) de 2019, 2020 y 2021
 % exportaciones totales de bienes de RD al resto del mundo



**Importaciones de Bienes de RD de RH / de RD del RM
enero-octubre 2021, enero-octubre 2020 y enero-octubre 2019
% importaciones de bienes totales de RD del resto del mundo (RM)**

Cod.	Bienes	Total	Nacional	ZFIE	Otros
52	Algodón	0,06		0,06	
61	Vestimentas de punto	0,94		7,90	
39	Plásticos	0,01		0,02	
11	Productos molinería y otros				
19	Preparaciones cereales				
25	Cemento, yeso y sal	0,02			
48	Papeles y cartones	0,03		0,08	
15	Grasas y aceites com.				
72	Fundición hierro y acero				
34	Jabones y otros	0,03			
63	Trapos y otros	0,08		0,01	
27	Combustibles minerales				
ST1	Subtotal 1 (12 bienes RD-RM)	0,02		0,08	
O	Otros bienes RD-RM	0,02		0,06	
T	Total (bienes RD-RM)	0,02		0,07	

Cuadro reelaborado por L. H. Vargas

Fuente: DGA-RD

Cod.	Total	Nacional	ZFIE	Otros
52	0,06		0,06	
61	0,94		7,90	
39	0,01		0,02	
11				
19				
25	0,02			
48	0,03		0,08	
15				
72				
34	0,03			
63	0,08		0,01	
27				
ST1	0,02		0,08	
O	0,02		0,06	
T	0,02		0,07	

**Importaciones de bienes de RD de Haití
con respecto a
Importaciones totales de bienes del resto del mundo
enero-octubre (EO) de 2019, 2020 y 2021
% importaciones totales de bienes de RD del resto del mundo**



	52	61	39	11	19	25	48	15	72	34	63	27	ST1	O	T
Otros															
ZFIE	0,06	7,90	0,02				0,08				0,01		0,08	0,06	0,07
Nacional															
Total	0,06	0,94	0,01			0,02	0,03			0,03	0,08		0,02	0,02	0,02

Balance Comercial de Bienes de RD con RH / de RD con el RM
enero-octubre 2021, enero-octubre 2020 y enero-octubre 2019
% balance comercial de bienes totales de RD con el resto del mundo (RM)

Cod	Bienes	Total	Nacional	ZFIE	Otros
52	Algodón	-70,03	-1,95	-79,04	
61	Vestimentas de punto	28,29	-1,31	24,26	
39	Plásticos	-9,55	-15,13	-4,09	
11	Productos molinería y otros				
19	Preparaciones cereales	-20,79	-18,55		
25	Cemento, yeso y sal				
48	Papeles y cartones	-8,63	#¡REF!	-10,97	
15	Grasas y aceites com.	-15,95	#¡REF!	-0,74	
72	Fundición hierro y acero	-33,17	-15,19	-35,84	
34	Jabones y otros	-46,96	-26,69	2,71	
63	Trapos y otros	-16,14	-2,12	30,86	
27	Combustibles minerales	-0,19	-0,19	-0,44	
ST1	Subtotal 1 (12 bienes RD-RM)	-11,88	-6,40	-60,92	
O	Otros bienes RD-RM	-5,86	-2,27	1,26	
T	Total (bienes RD-RM)	-8,40	-3,85	14,88	

Cuadro reelaborado por L. H. Vargas

Fuente: DGA-RD

Nota: participación % en déficit total (+) y reducción % del déficit total (-)